

# “KATALÓG GIACOMINI 2019”

---

KATALÓG GIACOMINI 042019”

## Obsah

# 1



page 11

### TERMOSTATICKÉ VENTILY A REGULAČNÉ ŠRÓBENIA

- > Termostatické ventily
- > Termostatické ventily s dynamickým vyvažovaním prietoku
- > Ručné radiátorové ventily
- > Termostatické hlavice
- > Regulačné uzatvárateľné šróbenia
- > Leštené chrómované ventily
- > Príslušenstvo
- > Príslušenstvo pre termostatické hlavice
- > Šróbenia
- > Technické a rozmerové údaje

# 2



page 29

### DVOJRÚRKOVÉ A JEDNORÚRKOVÉ VENTILY

- > Dvojrúrkové termostatické ventily
- > Jednorúrkové termostatické ventily
- > Jedno a dvojrúrkové armatúry pre telesá vk
- > Sety na pripojenie radiátorov vk
- > Príslušenstvo
- > Technické a rozmerové údaje

# 3



page 37

### PRÍSLUŠENSTVO, NÁRADIE A POMÔCKY

- > Príslušenstvo k vykurovacím telesám
- > Náradie a pomôcky

# 4



page 41

### ROZDEĽOVAČE A PRÍSLUŠENSTVO

- > Rozdeľovače
- > Skrinky pre rozdeľovače
- > Príslušenstvo pre rozdeľovače
- > Technické a rozmerové údaje

# 5



page 57

### TVAROVKY

- > Lisovacie fitngy
- > Náradie a pomôcky
- > Prechody a spojky k adaptérom
- > Adaptéry
- > Prechody a spojky s adaptérmi na plastové rúrky

# 6



page 65

### GUĽOVÉ VENTILY A PRÍSLUŠENSTVO

- > Guľové ventily
- > Guľové ventily pre použitie pod kotle
- > Guľové ventily voda - zelená rada
- > Guľové ventily plyn - žltá rada
- > Guľové ventily lisovacie
- > Ventily šupátkové
- > Príslušenstvo
- > Rozmerové údaje

# 7



page 79

### KOTLOVÉ ZOSTAVY A PRÍSLUŠENSTVO

- > Univerzálne kotlové zostavy
- > Príslušenstvo
- > Príslušenstvo pre biomasu

# 8



page 89

### ZÓNOVÉ VENTILY A ARMATÚRY PRE UZAVRETÉ SYSTÉMY

- > Zónové ventily a pohony
- > Armatúry pre uzavreté systémy
- > Príslušenstvo

**9**

page 97

**RÚRKY**

- > Rúrky
- > Príslušenstvo

**12**

page 115

**PRÍSLUŠENSTVO PRE SOLÁRNE SYSTÉMY**

- > Modul pre solárne systémy
- > Čerpadlové zostavy pre solárne zostavy
- > Príslušenstvo pre solárne systémy

**10**

page 101

**SANITÁRNE ROZVODY**

- > Systém GIACOQUEST
- > Plastové skrinky pre rozdeľovače
- > Príslušenstvo

**13**

page 121

**NÁHRADNÉ DIELY**

- > Termostatické ventily a detentory
- > Rozdeľovače
- > Adaptéry
- > Guľové ventily

**11**

page 107

**GIACOKLIMA-PODLAHOVÉ A STROPNÉ KÚRENIE, CHLADENIE**

- > Systém GIACOKLIMA - podlahové vykurovanie
- > Suchý systém podlahového vykurovania
- > Stenový a stropný systém - sadrokartonové panely
- > Systém SPIDER - pre rekonštrukcie
- > Regulácia a príslušenstvo
- > Regulácia jablotron

VODA 	SYSTÉM DADO DADO 
PITNÁ VODA  Conforme EN681-1	KEYMARK SOLÁR  025
V SÚLADE S NORMAMI EU 	KEYMARK TERMOSTATICKÉ HLAVICE 
BEZ OLOVA 	
SYSTÉM CLIP-CLAP CLIP CLAP®	PORADIE ROZMEROV A x B x C 
TOVAR NA OBJEDNÁVKU 	

# PREDAJNÉ MIESTA



## ŽILINSKÝ KRAJ

**Štefan Baláž - Consol**  
Ondreja Plachého 82,  
03608 Martin-Priekopa  
Tel.: +421 43/42 84 077  
E-mail: consol@consol.sk  
Web: www.consol.sk

**JAKOB SK s.r.o.**  
Hlavná 715, 02944 Rabča  
Tel.: +421 43/55 94 375  
GSM: +421 917 632 210  
E-mail: jakobskro@gmail.com

**ŠTROB - SLOVAKIA s.r.o.**  
Neslušská cesta 651,  
02401 Kysucké Nové Mesto  
Tel.: +421 41/42 20 165-67  
E-mail: duriak@strob.sk  
Web: www.strob.sk

**MABB spol. s.r.o.**  
M.R.Štefánika 1832,  
02601 Dolný Kubín  
Tel.: +421 43/58 64 187  
GSM: +421 905 315 808  
E-mail: mabbdk@gmail.com  
Web: www.mabb.sk

**AKVAPE, s.r.o.**  
Hlavná 447, 01009 Žilina-Bytčica  
GSM: +421 908 904 657  
E-mail: akvape@kvape.sk

**K.R.T. - Ing. Ľudvík Kurpas**  
Družstevná 2221,  
03101 Liptovský Mikuláš  
Tel.: +421 44/54 76 423  
E-mail: mudron@krt.sk  
Web: www.krt.sk

**Domcentrum, s.r.o.**  
Bystrická cesta 45,  
03401 Ružomberok  
Tel.: +421 44/43 53 144  
E-mail: obchod@domcentrum.sk  
Web: www.domcentrum.sk

## TRNAVSKÝ KRAJ

**Peter Pažitný FITTER**  
**KÚPEĽNÉ ŠTÚDIO Hlohovec**  
Pribinova 76, 92001 Hlohovec  
Tel.: +421 33/73 31 471  
GSM: +421 903 202 459  
E-mail: fitter@stonline.sk  
Web: www.fitter.sk

**JOSTAV s.r.o.**  
SNP 1200/7, 926 00 Sered'  
Tel.: +421 31/78 92 630  
GSM: +421 905 563 946  
E-mail: jostav@nextra.sk  
Web: www.jostav.szm.com

**BKB Centrum**  
Farská ulica č.254/19, 930 12 Ohrady  
Tel./Fax: +421 31/55 85 307  
GSM: +421 905 648 902,  
+421 905 648 903  
E-mail: bkb@bkb.sk , bkb@stonline.sk  
Web: www.bkb.sk

**AQUACENTRUM SK, s.r.o.**  
Ul. Vrbovská cesta 7470, Piešťany  
Tel.: +421 33/79 44 555  
E-mail: aquacentrum@aquacentrum.sk  
Web: www.aquacentrum.sk

**Ivana Kabaňová NEKA**  
Ľudová 29 - Trnava 91701  
Tel.: +421 911 339 496  
E-mail: neka@nekastores.sk

**STAVMAT STAVEBNINY, s.r.o.**  
Zavarská 10/D, 917 01 Trnava  
Tel.: +421 33/55 45 246,  
+421 33/53 40 882,  
+421 33/55 46 133,  
+421 33/53 52 161,  
GSM: +421 905 664 933,  
+421 902 899 854  
E-mail: trnava@stavmat.sk

**ENERGY PROJECT s.r.o.**  
Galantská cesta 6586  
92901 Dunajská Streda  
E-mail: info@energyproject.sk  
Web: www.energyproject.sk

## NITRIANSKÝ KRAJ

**IMEXA-SANDY spol. s r.o.**  
Novozámocká 130, 949 05 Nitra  
Tel.: +421 37/65 04 470  
GSM: +421 907 050 057  
E-mail: sandy@sandy.sk  
Web: www.sandy.sk

**IVIS, spol. s r.o.**  
Vojenská 51, 934 01 Levice  
Tel.: +421 36/63 19 242  
GSM: +421 948 332 655,  
+421 911 321 385  
E-mail: kasala.ivis@tezar.sk

**Ondrej Vízik GIACOMONT**  
Vojenská 51, 934 01 Levice  
Tel.: +421 36/63 19 242  
GSM: +421 948 332 655,  
+421 911 321 385  
E-mail: giacomont@giacomont.sk  
Web: www.giacomont.sk

## BRATISLAVSKÝ KRAJ

**INŠTALMONT IN, s.r.o.**  
ul. 1.Mája 98/30, Malacky, 901 01  
Tel.: +421 34/77 23 931 (predajňa)  
+421 34/77 23 192 (kancelária)  
E-mail: odbyt@instalmont.sk  
Web: www.instalmont.sk

**FALKEN s.r.o.**  
Cementárska 15, 90031 Stupava  
Tel./Fax: +421 2/60 25 2480  
E-mail: info@falken.sk  
Web: www.falken.sk

**PROPS s.r.o.**  
Limbašská 1, 902 03 Pezinok  
Tel.: +421 33/64 22 569  
GSM: +421 905 508 426  
E-mail: props@props.sk  
Web: www.props.sk

**TRENČIANSKY KRAJ****Anton Miškech**

Považské Podhradie 409,  
01701 Považská Bystrica  
Tel.: +421 42/43 24 541  
E-mail: robo@miskech.sk  
Web: www.miskech.sk

**Ingstav**

Podjazdová 2765/9,  
97101 Prievidza  
GSM: +421 918 412 083  
E-mail: ingstav@ingstav.sk  
Web: www.ingstav.sk

**FER-KAD s.r.o.**

Odborárska 30/A,  
915 01 Nové Mesto nad Váhom  
GSM: +421 918 490 737  
E-mail: kadlec@kadlec.sk  
Web: www.kadlec.sk

**STAVMAT STAVEBNINY, s.r.o.**

Brnianska 2, 911 05 Trenčín  
GSM: +421 907 132 169  
E-mail: tn.vpk@stavmat.sk

**PREŠOVSKÝ KRAJ****MIRAD, s.r.o.**

Bardejovská 23, 080 06 Prešov  
Tel.: +421 51/77 64 720  
Fax: +421 51/74 97 842  
E-mail: mirad@mirad.sk  
Web: www.mirad.sk

**MIRAD, s.r.o. - prevádzka Poprad**

Hraničná 5300, 058 01 Poprad  
Tel.: +421 52/77 67 162  
E-mail: michal.kanuk@mirad.sk  
Web: www.mirad.sk

**Ondřej Fober - FOBER**

Hviezdoslavova 151,  
093 01 Vranov nad Topľou  
Tel.: +421 57/44 25 192  
E-mail: fober@fober.sk  
Web: www.fober.sk

**GASCENTRUM, s.r.o.**

Jarmočná 72, 064 01 Stará Ľubovňa  
Tel.: +421 52/42 85 841  
E-mail: volarik@gascentrum.sk  
Web: www.gascentrum.sk

**GaS - FéR, s.r.o.**

Družstevná 27, 066 01 Humenné  
Tel.: +421 57/44 22 330  
E-mail: obchod@gasfer.sk  
Web: www.gasfer.sk

**VŠEMONTA, s.r.o.**

Študentská 1449, 069 01 Snina  
Tel.: +421 57/44 92 818  
E-mail: obchod@vsemonta.sk  
Web: www.vsemonta.sk

**František Mišek - FERMA**

Veterná 16, 085 01 Bardejov  
GSM: +421 901 911 403  
E-mail: feromisek@gmail.com

**Jaroslav Hríško INŠTALDOM**

8. mája 141/62, 089 01 Svidník  
GSM: +421 915 863 059  
E-mail: instaldom@centrum.sk  
Web: www.instaldom.sk

**KOŠICKÝ KRAJ****Ing. Erik Fürstzeller - STERAD**

Jazerná 1  
040 12 Košice 12  
Tel.: +421 905 857 605  
E-mail: sterad@sterad.sk  
Web: www.sterad.sk

**Ing. Roman Markovič THERMAT**

Markušovská cesta 831/36,  
052 01 Spišská Nová Ves  
Tel.: +421 53/44 10 080  
E-mail: thermat@thermat.sk  
Web: www.thermat.ozm.sk

**Martin Kuzma**

Štefánikova 28, 073 01 Sobrance  
GSM: +421 907 979 398  
E-mail: kuzmazvadakovo@azet.sk

**LAROMIX s.r.o.**

Gorkého 1386, 075 01 Trebišov  
Tel.: +421 56/67 27 852  
E-mail: laromix@centrum.sk

**Jozef Poľacký - TERMOS**

M. R. Štefánika 1805/2, 075 01 Trebišov  
Tel.: +421 56/66 85 400  
E-mail: termos@nettrebisov.sk  
Web: www.termos.sk

**BANSKOBYSTRICKÝ KRAJ****Peter Vrták - PREZAM**

A. Hlinku 1, 965 01 Žiar nad Hronom  
Tel.: +421 45/67 32 357,  
+421 45/67 90 233  
GSM: +421 918 965 149  
E-mail: ziar@prezam.sk  
Web: www.prezam.sk

**STAVMAT STAVEBNINY, s.r.o.**

Skladištná 5533, 948 01 Lučenec  
GSM: +421 915 786 115  
E-mail: lc.vpk@stavmat.sk  
Web: www.stavmat.sk

**Miroslav Bučko - Stav-Star.**

Majerská cesta 36, 974 01 Banská Bystrica  
GSM: +421 903 240 532,  
+421 903 506 430  
E-mail: stavomarketbb@stavomarketbb.sk

**REMONTA, spol. s r.o.,**

SNP 45, 96201 Zvolenská Slatina  
Tel.: +421 45/53 94 895  
GSM: +421 905 502 130  
E-mail: remonta@remonta.sk  
Web: www.remonta.sk

**CHIVA SK s.r.o.**

Môťovská cesta 259, 960 01 Zvolen  
Tel.: +421 45/54 00 856  
GSM: +421 905 480 455  
E-mail: chiva@stonline.sk  
Web: www.chiva.sk



# ORGANIZÁCIA SPOLOČNOSTI GIACOMINI SLOVAKIA



## VEDENIE SPOLOČNOSTI

### Výkonný riaditeľ

tel.: +421 41/76 45 223

e-mail: administrativa@giacomini.sk

## OBCHODNÉ ODDELENIE

GSM: +421 905 514 819

E-mail: manazer@giacomini.sk

## LOGISTIKA

GSM: +421 905 704 719

E-mail: logistika@giacomini.sk

## Giacomini Slovakia - Žilina

### PREDAJCA, FAKTURANT

Tel.: +421 41/76 45 223

GSM: +421 905 405 610

E-mail: giacomini@giacomini.sk  
predajna2@giacomini.sk

## REGIONÁLNY OBCHODNÝ MANAŽÉR

kraj Prešovský, Košický, okresy: BR, RA, RS, PT

GSM: +421 907 466 425

E-mail: vychod@giacomini.sk

## REGIONÁLNY OBCHODNÝ MANAŽÉR

kraj Nitriansky, Trnavský, Bratislavský,

okresy: MY, NM, TN, BN, PE

GSM: +421 918 760 407

E-mail: zapad@giacomini.sk

## OBCHODNÝ ZÁSTUPCA

kraj Nitriansky

GSM: +421 905 073 395

E-mail: zapad1@giacomini.sk

## VEDENIE SPOLOČNOSTI

### Ekonomický riaditeľ

tel.: +421 41/76 45 223

e-mail: uctovnik@giacomini.sk

## MARKETINGOVÉ ODDELENIE

GSM: +421 905 757 877

E-mail: marketing@giacomini.sk

## TECHNICKÉ ODDELENIE

GSM: +421 918 589 213

E-mail: produktmanazer@giacomini.sk

## Giacomini Slovakia - distribučný sklad Nitra

### PREDAJCA, FAKTURANT

Novozámocká 24, 949 05 Nitra - Horné Krškany

Tel.: +421 37/28 58 030

E-mail: nitra@giacomini.sk

## REGIONÁLNY OBCHODNÝ MANAŽÉR

kraj Žilinský, okresy: PB, PU, IL, PD

GSM: +421 915 432 862

E-mail: stred@giacomini.sk

## OBCHODNÝ ZÁSTUPCA

kraj Žilinský

GSM: +421 907 835 425

E-mail: stred1@giacomini.sk

## SKLAD

Tel.: +421 41/76 45 223

E-mail: sklad@giacomini.sk

# ORGANIZÁCIA SPOLOČNOSTI GIACOMINI SLOVAKIA

## GIACOMINI SLOVAKIA



## GIACOMINI SLOVAKIA - DISTRIBUČNÝ SKLAD NITRA



## AKADÉMIA GIACOMINI - ŠKOLIACE STREDISKO



## FABRIKY A FILIÁLKY GIACOMINI

### ITALY

Centrála a divízia mosadze  
Via per Alzo, 39  
28017 San Maurizio d'Opaglio (NO)

### Divízia plastov

Via Brughiere, 31  
28017 San Maurizio d'Opaglio (NO)

### Divízia kovania

Via Bisavola, 4  
37014 Castelnuovo del Garda (VR)

### BELGIUM

Giacomini Benelux S.A.  
1301 Bierges (Wavre)  
Route provinciale 273-277

### CANADA

Giacomini Consulting  
Canada Inc.  
1020-1500 West Georgia Street  
VANCOUVER, BC V6G 2Z6

### CHINA

Giacomini Asia Pacific  
100027 Chaoyang District, Beijing  
No. 2 Dong San Huan Bei Lu Bing  
Room A801, TYG Centre

### CZECH REPUBLIC

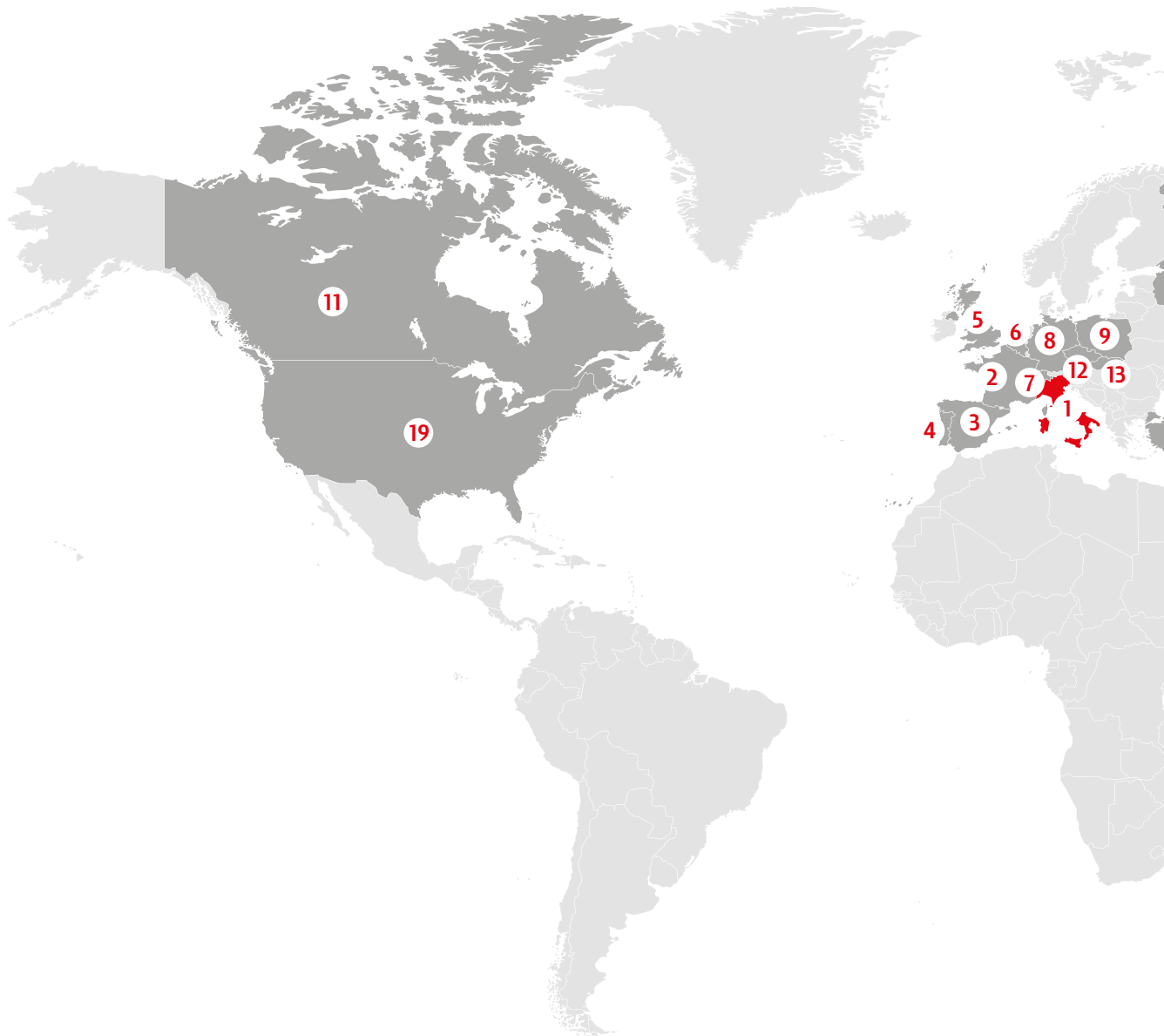
Giacomini Czech, S.R.O.  
46602 Jablonec nad Nisou  
Erbenova 15

### GERMANY

Giacomini GMBH  
51545 Waldbroel  
Industriestrasse 10

### FRANCE

Giacomini S.A.  
77348 Pontault Combault Cedex  
Parc de Pontillault - Rue de Rome  
CS 30176





**INDIA**

Giacomini India  
 Mumbai, Maharashtra, G-3, Neel  
 Madhav  
 400080, V.P. cross road, Mulund  
 (west)  
 Nr. Navneet Hospital

**JORDAN**

Giacomini Middle East  
 P.O. Box: 851439, Amman 11185  
 Khalda, Amer bin Malik Str. 65, FL2

**POLAND**

Giacomini Poland  
 Giacomini Sp. Z O.O.  
 87-100 Toruń  
 Ul. Koniuchy 8

**PORTUGAL**

Giacomini Portugal  
 Sistemas Sanitários  
 e Climatização, LDA.  
 4485-188 Gião - VCD  
 Vila do Conte  
 Rua de Martinhães 263

**RUSSIA**

Giacomini Russia  
 107045 Moscow  
 Daev Pereulok, 20

**SLOVAKIA**

Giacomini Slovakia S.R.O.  
 01091 Zilina, Dolné Rudiny 1

**SPAIN**

Giacomini España S.L.  
 08553 Seva - Barcelona  
 Carretera Viladrau, Km 10

**SWITZERLAND**

Giacomini S.A.  
 6512 Giubiasco (Ticino)  
 Via Linoleum 14

**TURKEY**

Giacomini Unival  
 Tesisat Armatürleri  
 San Ve Tic. Ltd  
 Bulvarı - 2. Sok No:8 Tuzla Istanbul  
 İstanbul Anadolu Yakası  
 Organize San. Böl. Gazi

**UAE**

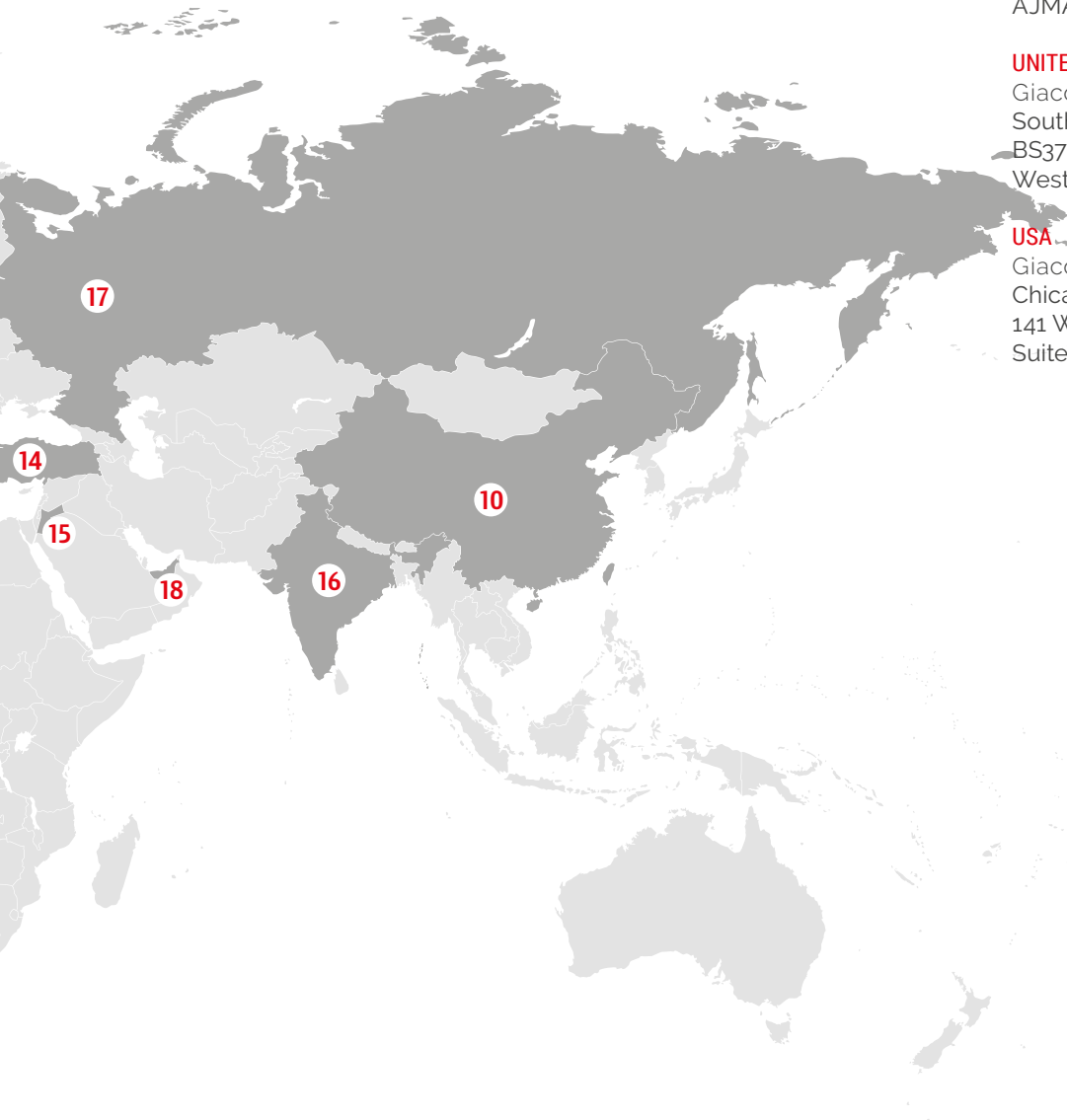
Giacomini Gulf F.Z.E.  
 United Arab Emirates  
 AJMAN B.C. 1300009

**UNITED KINGDOM**

Giacomini UK Ltd.  
 South Gloucestershire  
 BS37 5YT, Unit 2, Goodrich Close  
 Westerleigh Business Park Yate

**USA**

Giacomini USA  
 Chicago, IL 60604  
 141 W. Jackson Blvd.  
 Suite 2750



## CERTIFIKÁTY



**UNI EN ISO 9001: 2008**  
Quality Management Systems

**UNI EN ISO 14001: 2004**  
Environmental Management Systems

**OHSAS 18001: 2007**  
Occupational Health  
& Safety Management Systems

Giacomini SpA. má integrovaný systém riadenia certifikovaný ICIM pre kvalitu, životné prostredie, zdravie a bezpečnosť pri práci. Informácie ohľadne certifikácie uvedené v katalogu sú len orientačné, pretože dochádza k neustálej aktualizácii a okrem toho sa vzťahuje len na niektoré rozmery výrobkov. Giacomini SpA. vylučuje akékoľvek zodpovednosť, či už explicitnú alebo implicitnú, vzťahujúcu sa k možnému.



## GIACOMINI ACADEMY



Veríme, že zdieľanie nových znalostí a skúseností je zásadné pre pokrok. Z tohto dôvodu sme vytvorili **Giacomini Academy**, čo umožní našim zákazníkom obohatiť svoje vedomosti a zoznámiť sa s našim produktovým portfóliom.



TESTOVANIE PRODUKTOV



SYSTÉMOVÁ ZOSTAVA  
PRAX



VYUČOVACIA TRIEDA



PRAKTICKÉ HODINY

# Termostatické ventily a regulačné šróbenia

> Termostatické ventily	12
> Termostatické ventily s dynamickým vyvažovaním prietoku	14
> Ručné radiátorové ventily	16
> Termostatické hlavice	16
> Regulačné uzatvárateľné šróbenia	18
> Leštené chrómované ventily	20
> Príslušenstvo	22
> Príslušenstvo pre termostatické hlavice	22
> Šróbenia	23
> Technické a rozmerové údaje	24



## > TERMOSTATICKÉ VENTILY

### R401TG

Technický list 0157SK

KÓD	ROZMER	EURO/ks.	☐	☒
R401X132	3/8"	6,85	1	10
R401X133	1/2"	6,78	1	10
R401X034	3/4"*	10,57	1	5
R401X035	1"*	17,54	1	2

Termostatický ventil rohový jednoregulačný

## POZNÁMKY

max. 16 bar  
max. 110°C

max.10 bar pri použití termostatickej hlavice

\*nátrubok bez tesniaceho krúžku



CERTIFIKÁTY A SYMBOLY



### R412TG

Technický list 0157SK

KÓD	ROZMER	EURO/ks.	☐	☒
R412X033	1/2"x16	6,99	1	10
R412X034	1/2"x18	8,17	1	10

Termostatický ventil jednoregulačný, priamy s možnosťou pripojenia plastových a medených rúrok pomocou adaptéru R179 a R178

## POZNÁMKY

max. 16 bar  
max. 110°C

max.10 bar pri použití termostatickej hlavice



### R402TG

Technický list 0157SK

KÓD	ROZMER	EURO/ks.	☐	☒
R402X132	3/8"	7,11	1	10
R402X133	1/2"	6,85	1	10
R402X034	3/4"*	10,89	1	5
R402X035	1"*	18,11	1	2

Termostatický ventil priamy jednoregulačný

## POZNÁMKY

max. 16 bar  
max. 110°C

\*nátrubok bez tesniaceho krúžku



CERTIFIKÁTY A SYMBOLY



### R415TG

Technický list 0157SK

KÓD	ROZMER	EURO/ks.	☐	☒
R415X033	1/2"*	10,71	1	10
R415X042	1/2"x16	9,81	1	10
R415X043	1/2"x18	10,13	1	10

Termostatický ventil jednoregulačný axiálny s možnosťou pripojenia plastových a medených rúrok pomocou adaptéru R179 a R178

## POZNÁMKY

\*R415X033 - s vnútorným závitom pre oceľové rozvody

max. 16 bar  
max. 110°C

max.10 bar pri použití termostatickej hlavice



CERTIFIKÁTY A SYMBOLY



### R421TG

Technický list 0157SK

KÓD	ROZMER	EURO/ks.	☐	☒
R421X132	3/8"	8,21	1	10
R421X133	1/2"	8,72	1	10
R421X034	3/4"*	12,00	1	5
R421X035	1"*	20,24	1	2

Termostatický ventil jednoregulačný, rohový s ručnou ovládacou hlavice

## POZNÁMKY

max. 16 bar  
max. 110°C

max.10 bar pri použití termostatickej hlavice

\*nátrubok bez tesniaceho krúžku



CERTIFIKÁTY A SYMBOLY



### R403TG

## PRAVÝ

KÓD	ROZMER	EURO/ks.	☐	☒
R403X034	1/2"x18 pravy	11,95	1	50
R403X062	3/8"x3/8" pravy	13,18	1	50
R403X064	1/2"x1/2" pravy	11,40	1	50

## LAVÝ

KÓD	ROZMER	EURO/ks.	☐	☒
R403X024	1/2"x18 lavy	11,95	1	50
R403X052	3/8"x3/8" lavy	13,18	1	50
R403X054	1/2"x1/2" lavy	11,40	1	50

Termostatický ventil rohový jednoregulačný

## POZNÁMKY

max. 16 bar  
max. 110°C

max.10 bar pri použití termostatickej hlavice



### R422TG

Technický list 0157SK

KÓD	ROZMER	EURO/ks.	☐	☒
R422X132	3/8"	8,51	1	10
R422X133	1/2"	8,95	1	10
R422X034	3/4"*	12,44	1	5
R422X035	1"*	20,95	1	2

Termostatický ventil jednoregulačný, priamy s ručnou ovládacou hlavice

## POZNÁMKY

max. 16 bar  
max. 110°C

max.10 bar pri použití termostatickej hlavice

\*nátrubok bez tesniaceho krúžku



CERTIFIKÁTY A SYMBOLY



### R431TG

Technický list 0157SK

KÓD	ROZMER	EURO/ks.	☐	☒
R431X033	1/2"x16	7,64	1	10
R431X034	1/2"x18	8,28	1	10
R431EX037	1/2" X3/4"E	7,99	1	50

Termostatický ventil jednoregulačný, rohový s ručnou ovládacou hlavice a možnosťou pripojenia plastových a medených rúrok pomocou adaptéru R179 a R178

## POZNÁMKY

max. 16 bar  
max. 110°C

max.10bar pri použití termostatickej hlavice



### R411TG

Technický list 0157SK

KÓD	ROZMER	EURO/ks.	☐	☒
R411X033	1/2"x16	6,74	1	10
R411X034	1/2"x18	8,01	1	10

Termostatický ventil jednoregulačný, rohový s možnosťou pripojenia plastových a medených rúrok pomocou adaptéru R179 a R178

## POZNÁMKY

max. 16 bar  
max. 110°C

max.10 bar pri použití termostatickej hlavice



## R432TG

Technický list 0157SK

KÓD	ROZMER	EURO/ks.	☐	☒
R432X033	1/2"x16	8,01	1	10
R432X034	1/2"x18	8,75	1	10
R432EX037	1/2" X3/4"E	8,33	1	50

Termostatický ventil jednoregulačný priamy s ručnou ovládacou hlavou a možnosťou pripojenia plastových a medených rúrok pomocou adaptéru R179 a R178

### POZNÁMKY

max. 16 bar  
max. 110°C  
max. 10 bar pri použití termostatickej hlavice



## R412PTG

KÓD	ROZMER	EURO/ks.	☐	☒
R412PX232	3/8"x16	12,85	1	50
R412PX233	1/2"x16	13,54	1	50

Termostatický ventil dvojregulačný priamy

### POZNÁMKY

max. 16 bar  
max. 110°C  
max. 10 bar pri použití termostatickej hlavice

### CERTIFIKÁTY A SYMBOLY



R73PY010



## R435TG

Technický list 0157SK

KÓD	ROZMER	EURO/ks.	☐	☒
R435X042	1/2"x16	10,69	1	50
R435X043	1/2"x18	11,26	1	50

Termostatický ventil jednoregulačný, axiálny s ručnou ovládacou hlavou a možnosťou pripojenia plastových a medených rúrok pomocou adaptéru R179 a R178

### POZNÁMKY

R435X033 - s vnútorným závitom pre železné rozvody  
max. 10 Bar  
max. 110°C

### CERTIFIKÁTY A SYMBOLY



## R415PTG

KÓD	ROZMER	EURO/ks.	☐	☒
R415PX242	1/2"x16	15,44	1	50

Termostatický ventil dvojregulačný axiálny s možnosťou pripojenia plastových a medených rúrok pomocou adaptéru R179 a R178

### POZNÁMKY

max. 16 bar  
max. 110°C  
max. 10 bar pri použití termostatickej hlavice

### CERTIFIKÁTY A SYMBOLY



R73PY010



## R401PTG

KÓD	ROZMER	EURO/ks.	☐	☒
R401PX232	3/8"	11,98	1	50
R401PX233	1/2"	12,67	1	50
R401PX234	3/4"	16,68	1	50

Termostatický ventil dvojregulačný rohový

### POZNÁMKY

max. 16 bar  
max. 110°C  
max. 10 bar pri použití termostatickej hlavice

### CERTIFIKÁTY A SYMBOLY



R73PY010



## R401H

Technický list 0142SK

KÓD	ROZMER	EURO/ks.	☐	☒
R401HX003	1/2"	8,63	1	10
R401HX004	3/4"	14,74	1	5

Termostatický ventil rohový pre termostatickú hlavu s osadením M30 x 1,5mm

### POZNÁMKY

kombinácia s termostatickou hlavou R460H, R470H, R468H

### CERTIFIKÁTY A SYMBOLY



## R402PTG

KÓD	ROZMER	EURO/ks.	☐	☒
R402PX232	3/8"	13,48	1	50
R402PX233	1/2"	13,84	1	50
R402PX234	3/4"	17,84	1	50

Termostatický ventil dvojregulačný priamy

### POZNÁMKY

max. 16 bar  
max. 110°C  
max. 10 bar pri použití termostatickej hlavice

### CERTIFIKÁTY A SYMBOLY



R73PY010



## R402H

Technický list 0142SK

KÓD	ROZMER	EURO/ks.	☐	☒
R402HX003	1/2"	9,02	1	10
R402HX004	3/4"	15,25	1	5

Termostatický ventil priamy pre termostatickú hlavu s osadením M30 x 1,5mm

### POZNÁMKY

kombinácia s termostatickou hlavou R460H, R470H, R468H

### CERTIFIKÁTY A SYMBOLY



## R411PTG

KÓD	ROZMER	EURO/ks.	☐	☒
R411PX032	3/8"x16	9,42	1	100
R411PX033	1/2"x16	9,48	1	100

Termostatický ventil dvojregulačný, rohový s možnosťou pripojenia plastových a medených rúrok pomocou adaptéru R179 a R178 rohový

### POZNÁMKY

max. 16 bar  
max. 110°C  
max. 10 bar pri použití termostatickej hlavice

### CERTIFIKÁTY A SYMBOLY



R73PY010



## R403H

KÓD	ROZMER	EURO/ks.	☐	☒
R403HX023	1/2" lavy	12,88	1	50
R403HX033	1/2" pravy	12,83	1	50

Termostatický ventil rohový pre termostatickú hlavu s osadením M30 x 1,5mm, pravý, ľavý

### POZNÁMKY

kombinácia s termostatickou hlavou R460H, R470H, R468H

### CERTIFIKÁTY A SYMBOLY



**R470A**

Technický list 01575K

KÓD	ROZMER	EURO/ks.	☐	☒
R470AX002	3/8"x16-rohovy	22,15	1	-
R470AX003	1/2"x16-rohovy	19,19	1	-
R470AX012	3/8"x16-priamy	22,87	1	-
R470AX013	1/2"x16-priamy	20,45	1	-

Set - termostatický ventil na adaptér, regulačné šróbenie s termostatickou hlaviceou R470



R470 + R411TG + R29TG



R470 + R412TG + R31TG

**R470F**

Technický list 01575K

KÓD	ROZMER	EURO/ks.	☐	☒
R470FX002	3/8"- rohovy	20,79	1	-
R470FX003	1/2"- rohovy	19,36	1	-
R470FX012	3/8"- priamy	25,34	1	-
R470FX013	1/2"- priamy	20,19	1	-

Set - termostatický ventil na závit, regulačné šróbenie s termostatickou hlaviceou R470



R470 + R401TG + R14TG



R470 + R402TG + R15TG

**> TERMOSTATICKÉ VENTILY S DYNAMICKÝM VYVAŽOVANÍM PRIETOKU****R401DB**

KÓD	ROZMER	EURO/ks.	☐	☒
R401DBX032	3/8"	26,07	1	50
R401DBX033	1/2"	26,07	1	50

Termostatický ventil rohový s dynamickým vyvažovaním prietoku. Povrchová úprava – chróm. Pripojenie na železné rúrky.

**POZNÁMKY**

Teplotné rozpätie: 5÷95 °C.  
Max. prevádzkový tlak: 16bar  
(s termostatickou hlaviceou 10bar)

**NEW****R415DB**

KÓD	ROZMER	EURO/ks.	☐	☒
R415DBX033	1/2"	30,20	1	50

Termostatický ventil axiálny s dynamickým vyvažovaním prietoku. Povrchová úprava – chróm. Pripojenie na železné rúrky.

**POZNÁMKY**

Teplotné rozpätie: 5÷95 °C.  
Max. prevádzkový tlak: 16bar  
(s termostatickou hlaviceou 10bar)

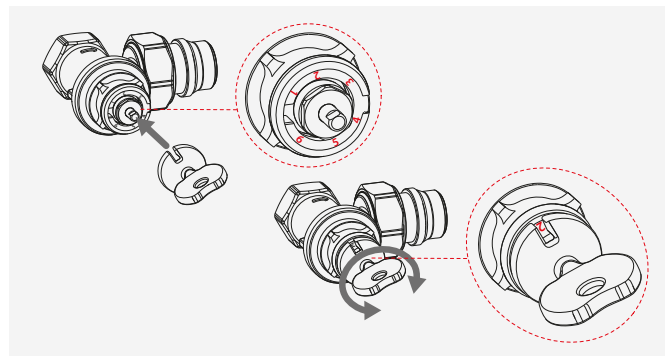
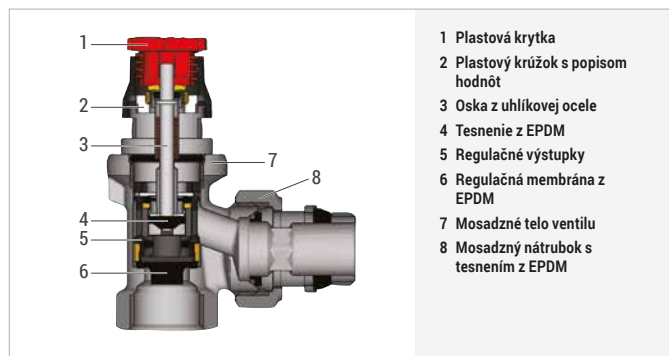
**NEW****R402DB**

KÓD	ROZMER	EURO/ks.	☐	☒
R402DBX032	3/8"	28,04	1	50
R402DBX033	1/2"	28,04	1	50

Termostatický ventil priamy s dynamickým vyvažovaním prietoku. Povrchová úprava – chróm. Pripojenie na železné rúrky.

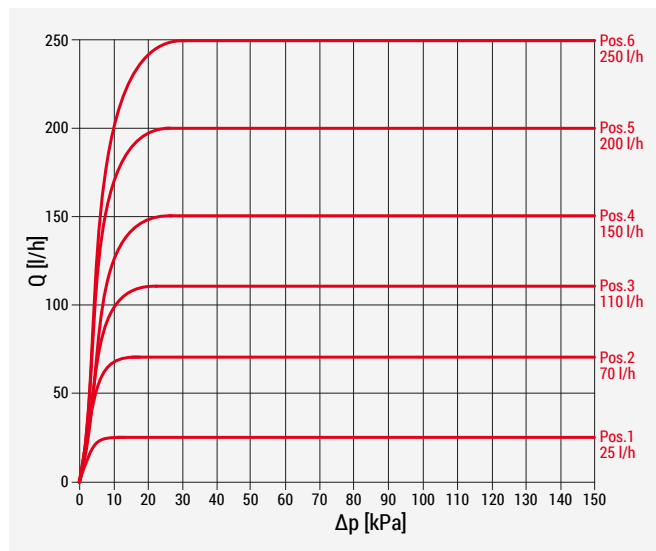
**POZNÁMKY**

Teplotné rozpätie: 5÷95 °C.  
Max. prevádzkový tlak: 16bar  
(s termostatickou hlaviceou 10bar)

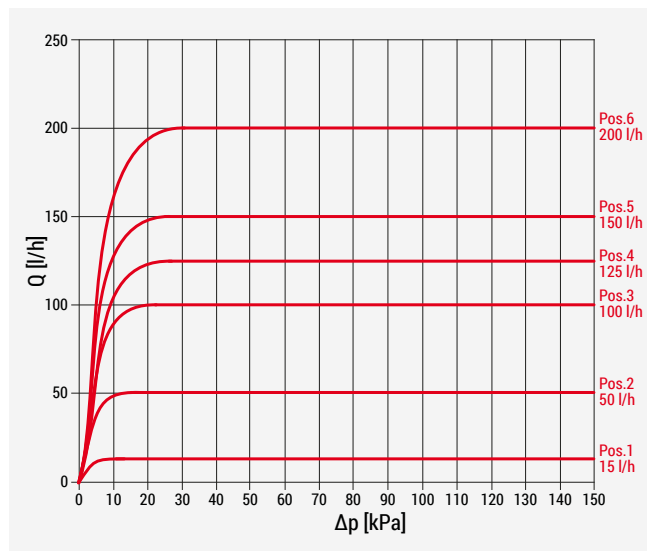
**NEW****POPIS**

## Diagram nastavenia prietoku

BEZ termostatickej hlavice

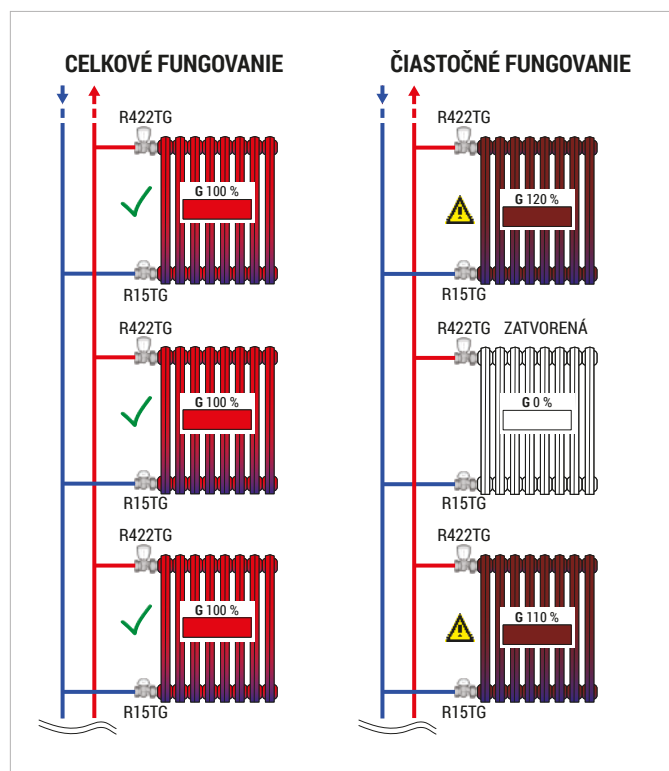


S termostatickou hlavickou v proporciálnom pásme 2K

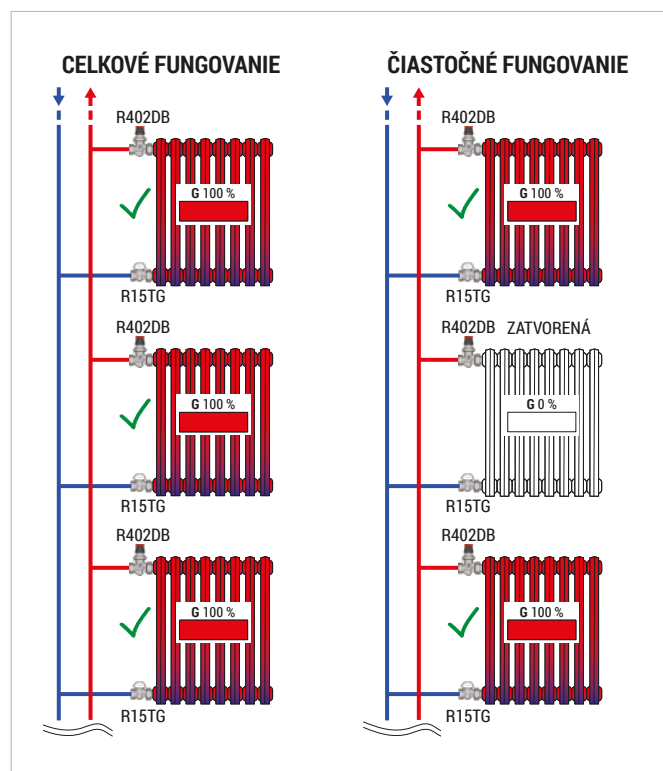


Pozícia nastavenia	1	2	3	4	5	6 (výrobné nastavenie)
Prietok BEZ termostatickej hlavice [l/h]	25	70	110	150	200	250
Prietok S termostatickou hlavickou [l/h]	15	50	100	125	150	200
$\Delta p$ min [kPa]	10	15	20	25	25	30
$\Delta p$ max [kPa]	150					

SYSTÉM S POUŽITÍM TERMOSTATICKÝCH VENTILOV ZO SÉRIE TG SO  
STATICKÝM VYVAŽOVANÍM PRIETOKU



SYSTÉM S POUŽITÍM TERMOSTATICKÝCH VENTILOV ZO SÉRIE DB  
S DYNAMICKÝM VYVAŽOVANÍM PRIETOKU



## > RUČNÉ RADIÁTOROVÉ VENTILY

### R5TG

Technický list 0157SK

KÓD	ROZMER	EURO/ks.	☐	☒
R5X032	3/8"	6,23	1	10
R5X033	1/2"	6,80	1	10
R5X034	3/4"*	12,30	1	5
R5X035	1"*	20,54	1	20

Radiátorový ventil rohový

## POZNÁMKY

max. 16 bar  
max. 110°C

\*nátrubok bez tesniaceho krúžku



### R6TG

Technický list 0157SK

KÓD	ROZMER	EURO/ks.	☐	☒
R6X032	3/8"	7,18	1	10
R6X033	1/2"	7,94	1	10
R6X034	3/4"*	14,17	1	5
R6X035	1"*	23,70	1	20

Radiátorový ventil priamy

## POZNÁMKY

max. 16 bar  
max. 110°C

\*nátrubok bez tesniaceho krúžku



### R25TG

Technický list 0157SK

KÓD	ROZMER	EURO/ks.	☐	☒
R25X033	1/2"x16	6,46	1	10
R25X034	1/2"x18	7,52	1	10

Radiátorový ventil rohový s možnosťou pripojenia plastových a medenných rúrok pomocou adaptéru R179 a R178

## POZNÁMKY

max. 16 bar  
max. 110°C

### R27TG

Technický list 0157SK

KÓD	ROZMER	EURO/ks.	☐	☒
R27X033	1/2"x16	7,57	1	10
R27X034	1/2"x18	8,61	1	10

Radiátorový ventil priamy s možnosťou pripojenia plastových a medenných rúrok pomocou adaptéru R179 a R178

## POZNÁMKY

max. 16 bar  
max. 110°C

### R705A

KÓD	ROZMER	EURO/ks.	☐	☒
R705X013	1/2"	5,58	10	100

Rohový ručný ventil - chromový



### R706K

KÓD	ROZMER	EURO/ks.	☐	☒
R706KX003	1/2"	11,03	1	25

Radiátorový set - priamy s ventilom a šróbením



### R706A

KÓD	ROZMER	EURO/ks.	☐	☒
R706X013	1/2"	5,93	1	50

Priamy ručný ventil - chromový



## > TERMOSTATICKÉ HLAVICE

### R470

Technický list 0112 SK

KÓD	ROZMER	EURO/ks.	☐	☒
R470X001	-	9,30	1	50

Termostatická hlavica s kvapalinovým snímačom

## POZNÁMKY

teplotný regulačný rozsah 8° - 32°C  
max. 10 bar  
max. 110°C

## CERTIFIKÁTY A SYMBOLY



### R470H

Technický list 0112SK

KÓD	ROZMER	EURO/ks.	☐	☒
R470HX001	-	10,18	1	50

Termostatická hlavica kvapalinová pre radiátorové telesá VK  
Upevňovací krúžok so závitom M30 x 1,5mm

## POZNÁMKY

teplotný regulačný rozsah 8° - 32°C  
max. 10 bar  
max. 110°C

## CERTIFIKÁTY A SYMBOLY



### R460H

Technický list 0170SK

KÓD	ROZMER	EURO/ks.	☐	☒
R460HX011	-	9,66	1	50

Termostatická hlavica kvapalinová pre radiátorové telesá VK  
Upevňovací krúžok so závitom M30 x 1,5mm

## POZNÁMKY

teplotný regulačný rozsah 8° - 28°C  
max. 10 bar  
max. 110°C

## CERTIFIKÁTY A SYMBOLY



### R460

Technický list 0396SK

KÓD	ROZMER	EURO/ks.	☐	☒
R460X001	-	8,60	1	50

Termostatická hlavica s kvapalinovým snímačom

## POZNÁMKY

teplotný regulačný rozsah 8° - 32°C  
max. 10 bar  
max. 110°C

## CERTIFIKÁTY A SYMBOLY





## R468

Technický list 0732SK

KÓD	ROZMER	EURO/ks.	☐	☒
R468X001	-	10,08	1	50

Termostatická hlavica s nízkou zotrvačnosťou, s kvapalinovým senzorom, clip-clap

**POZNÁMKY**

upevnenie clip-clap

**CERTIFIKÁTY A SYMBOLY**

## R468H

Technický list 0651SK

KÓD	ROZMER	EURO/ks.	☐	☒
R468HX001	-	11,08	1	50

Termostatická hlavica s nízkou zotrvačnosťou, s kvapalinovým senzorom, upevňovací krúžok M30x1,5

**POZNÁMKY**

upevňovací krúžok M30x1,5mm  
pre ventily  
R401H, R402H, R403H, R415H

**CERTIFIKÁTY A SYMBOLY**

## K470H

KÓD	ROZMER	EURO/ks.	☐	☒
K470HX001	-	30,60	1	20

Programovateľná hlavica s možnosťou nastavenia týždenného programu. Možnosť nasadenia na ventily so závitom M30x1,5mm alebo na ventily Clip-Clap pomocou plastovej redukcie R453H.

**POZNÁMKY**

Napájanie: 2 batérie AA (1,5V)  
Maximálna prevádzková teplota: 0÷50 °C.

**CERTIFIKÁTY A SYMBOLY**

## K471

KÓD	ROZMER	EURO/ks.	☐	☒
K471X001	-	70,61	1	20

Programovací USB kľúč pre hlavicu K470.

**CERTIFIKÁTY A SYMBOLY**

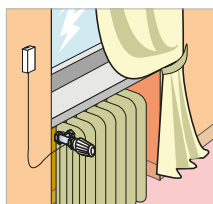
## R462

KÓD	ROZMER	EURO/ks.	☐	☒
R462X002	2 m	27,53	1	25
R462X005	5 m	33,90	1	25

Termostatická hlavica kapalinová s oddeleným snímačom

**POZNÁMKY**

teplotný regulačný rozsah 5°- 36°C  
max. 10 bar  
max. 110°C

**CERTIFIKÁTY A SYMBOLY**


## R463

KÓD	ROZMER	EURO/ks.	☐	☒
R463X002	2 m	57,75	1	25
R463X005	5 m	63,71	1	25
R463X010	10 m	72,66	1	25

Termostatická hlavica kvapalinová s oddeleným ovládaním

**POZNÁMKY**

teplotný regulačný rozsah 5°- 36°C  
max. 10 bar  
max. 110°C

**CERTIFIKÁTY A SYMBOLY**

## R473

Technický list 0102SK

KÓD	ROZMER	EURO/ks.	☐	☒
R473X221	230 V AC 2,5W	17,54	1	25
R473X222	24 V AC 2,5W	17,97	1	25

Termoelektrická hlavica pre zónové ventily R291, R292, R292E, termostatické ventily a rozdeľovače

**POZNÁMKY**

- 2,5W  
- bez napätia zatvorená  
- dvojžilový kábel dĺžky 600mm

**CERTIFIKÁTY A SYMBOLY**

## R473M

Technický list 0102SK

KÓD	ROZMER	EURO/ks.	☐	☒
R473MX221	230 V AC 2,5W	27,02	1	25
R473MX222	24 V AC 2,5W	27,55	1	25

Termoelektrická hlavica s mikrospínačom pre zónové ventily R291, R292, R292E, termostatické ventily a rozdeľovače

**POZNÁMKY**

- 2,5W  
- bez napätia zatvorená  
- štvoržilový kábel s dĺžkou 600mm

**CERTIFIKÁTY A SYMBOLY**

**R478**

Technický list 0102SK

KÓD	ROZMER	EURO/ks.		
<b>R478X221</b>	230V~	<b>25,12</b>	1	25
<b>R478X222</b>	24V~	<b>21,02</b>	1	25

Termoelektrická hlavica pre zónové ventily R291, R292, R292E, termostatické ventily a rozdeľovače

**POZNÁMKY**

- 2,5W
- bez napätia otvorená
- dvojžilový kábel s dĺžkou 600mm



CERTIFIKÁTY A SYMBOLY

**R478M**

Technický list 0102SK

KÓD	ROZMER	EURO/ks.		
<b>R478MX221</b>	230V~	<b>26,26</b>	1	25
<b>R478MX222</b>	24V~	<b>31,39</b>	1	25

Termoelektrická hlavica s mikrospínačom pre zónové ventily R291, R292, R292E, termostatické ventily a rozdeľovače

**POZNÁMKY**

- 2,5W
- bez napätia otvorená
- štvoržilový kábel s dĺžkou 600mm



CERTIFIKÁTY A SYMBOLY

**PM100R**

Technický list 0420SK

KÓD	ROZMER	EURO/ks.		
<b>PM100Y001</b>	230V~	<b>157,87</b>	1	10

Pripojovací modul pre termoelektrické hlavice, termostaty, čerpadlo, kotol

**POZNÁMKY**

- opätovné zopnutie čerpadla o 4 min.

max. 8 termostatov  
max. 16 termoelektrických hlavíc



CERTIFIKÁTY A SYMBOLY

**R462L**

Technický list 0215SK

KÓD	ROZMER	EURO/ks.		
<b>R462LX001</b>	2 m	<b>40,10</b>	1	25

Termostatická hlavica kvapalinová s oddeleným snímačom

**POZNÁMKY**

- regulačný rozsah: od 20°C do 70°C
- max. 10 bar
- max. 110°C

**R462L1**

Technický list 0215SK

KÓD	ROZMER	EURO/ks.		
<b>R462LX011</b>	2 m	<b>43,38</b>	1	25

Termostatická hlavica kvapalinová s oddeleným snímačom a s upchávkou 1/2"

**POZNÁMKY**

- regulačný rozsah: od 20°C do 70°C
- max. 10 bar
- max. 110°C

**R462L2**

Technický list 0215SK

KÓD	ROZMER	EURO/ks.		
<b>R462LX021</b>	2 m	<b>43,49</b>	1	25

Termostatická hlavica kvapalinová s oddeleným snímačom a jímkou 1/2"

**POZNÁMKY**

- regulačný rozsah: od 20°C do 70°C
- max. 10 bar
- max. 110°C

**> REGULAČNÉ UZATVÁRATEĽNÉ ŠRÓBENIA****R16TG**

Technický list 0157SK

KÓD	ROZMER	EURO/ks.		
<b>R16X032</b>	3/8"	<b>4,22</b>	1	10
<b>R16X033</b>	1/2"	<b>5,19</b>	1	10
<b>R16EX037</b>	1/2"x3/4" eurokonus	<b>6,23</b>	1	50

Regulačné a uzatvárateľné radiátorové šróbenie rohové

**POZNÁMKY**

- max. 16 bar
- max. 110°C

**R17TG**

Technický list 0157SK

KÓD	ROZMER	EURO/ks.		
<b>R17X032</b>	3/8"	<b>4,52</b>	1	10
<b>R17X033</b>	1/2"	<b>5,15</b>	1	10
<b>R17EX037</b>	1/2"x3/4" eurokonus	<b>6,53</b>	1	50

Regulačné a uzatvárateľné radiátorové šróbenie priame

**POZNÁMKY**

- max. 16 bar
- max. 110°C



## R14TG

Technický list 0157SK

KÓD	ROZMER	EURO/ks.	☐	☒
R14X032	3/8"	5,42	1	10
R14X033	1/2"	6,48	1	10
R14X034	3/4"*	10,38	1	5
R14X035	1"*	16,68	1	2

Regulačné a uzatvárateľné radiátorové šróbenie rohové

### POZNÁMKY

max. 16 bar

max. 110°C

\*nátrubok bez tesniaceho krúžku



## R15TG

Technický list 0157SK

KÓD	ROZMER	EURO/ks.	☐	☒
R15X032	3/8"	5,95	1	10
R15X033	1/2"	7,20	1	10
R15X034	3/4"*	11,54	1	5
R15X035	1"*	18,55	1	2

Regulačné a uzatvárateľné radiátorové šróbenie priame

### POZNÁMKY

max. 16 bar

max. 110°C

\*nátrubok bez tesniaceho krúžku



## R29TG

Technický list 0157SK

KÓD	ROZMER	EURO/ks.	☐	☒
R29X033	1/2"x16	5,63	1	10
R29X034	1/2"x18	6,37	1	10
R29EX037	1/2"x3/4"eurokonus	6,78	1	50

Regulačné a uzatvárateľné radiátorové šróbenie rohové s možnosťou pripojenia plastových a medenných rúrok pomocou adaptéru R179 a R178

### POZNÁMKY

max. 16 bar

max. 110°C



## R31TG

Technický list 0157SK

KÓD	ROZMER	EURO/ks.	☐	☒
R31X033	1/2"x16	6,07	1	10
R31X034	1/2"x18	6,92	1	10
R31EX037	1/2"x3/4"eurokonus	7,06	1	50

Regulačné a uzatvárateľné radiátorové šróbenie priame s možnosťou pripojenia plastových a medenných rúrok pomocou adaptéru R179 a R178

### POZNÁMKY

max. 16 bar

max. 110°C



## R714TG

KÓD	ROZMER	EURO/ks.	☐	☒
R714X032	3/8"	6,25	1	10
R714X033	1/2"	7,20	1	10
R714X034	3/4"*	10,27	1	5
KÓD	ROZMER	EURO/ks.	☐	☒
R714X022	1/2"x16	6,60	1	10
R714X023	1/2"x18	7,94	1	10

*S osadením pre dopojenie rúrok pomocou adaptéru R179, R178*

Regulačné a uzatvárateľné radiátorové šróbenie rohové s vypustením

### POZNÁMKY

max. 16 bar

max. 110°C



## R715TG

KÓD	ROZMER	EURO/ks.	☐	☒
R715X032	3/8"	6,53	1	10
R715X033	1/2"	7,43	1	10
R715X034	3/4"*	10,68	1	5
KÓD	ROZMER	EURO/ks.	☐	☒
R715X022	1/2"x16	6,54	1	10
R715X023	1/2"x18	8,24	1	10

*S osadením pre dopojenie rúrok pomocou adaptéru R179, R178*

Regulačné a uzatvárateľné radiátorové šróbenie priame s vypustením

### POZNÁMKY

max. 16 bar

max. 110°C



## R700

KÓD	ROZMER	EURO/ks.	☐	☒
R700Y001	-	10,68	1	5

Pomôcka pre R714 a R715 k vypusteniu média z vykurovacieho telesa



## R16C2

KÓD	ROZMER	EURO/ks.	☐	☒
R16CX003	1/2"x15	4,57	1	50

Regulačné a uzatvárateľné radiátorové šróbenie rohové pre mäkké pájkovanie

### POZNÁMKY

max. 16 bar

max. 110°C



## R17C2

KÓD	ROZMER	EURO/ks.	☐	☒
R17CX003	1/2"x15	4,96	1	50

Regulačné a uzatvárateľné radiátorové šróbenie priame pre mäkké pájkovanie

### POZNÁMKY

max. 16 bar

max. 110°C



## > LEŠTENÉ CHRÓMOVANÉ VENTILY

### T470C

KÓD	ROZMER	EURO/ks.		
<b>T470CX001</b>	-	<b>14,72</b>	1	50

Termostatická hlavica kvapalinová

#### POZNÁMKY

max. 10 bar  
max. 110°C



### T450C

KÓD	ROZMER	EURO/ks.		
<b>T450CX012</b>	-	<b>5,95</b>	1	-

Ručná ovládací hlavica – leštený chróm.

#### POZNÁMKY

Určená pre ventily T431C, T432C, T357M, T358M.



### T431C

KÓD	ROZMER	EURO/ks.		
<b>T431CX003</b>	<b>1/2"x16</b>	<b>20,88</b>	1	20

Termostatický ventil jednoregulačný rohový s ručnou ovládací hlavou a možnosťou pripojenia rúrok pomocou adaptéru T179M a T178C

#### POZNÁMKY

max. 10 bar  
max. 110°C



### T25C

KÓD	ROZMER	EURO/ks.		
<b>T25CX003</b>	<b>1/2"x16</b>	<b>18,11</b>	1	20

Radiátorový ventil rohový s možnosťou pripojenia rúrok pomocou adaptéru T179M a T178C

#### POZNÁMKY

max. 10 bar  
max. 110°C



### T432C

KÓD	ROZMER	EURO/ks.		
<b>T432CX003</b>	<b>1/2"x16</b>	<b>21,92</b>	1	20

Termostatický ventil jednoregulačný priamy s ručnou ovládací hlavou a možnosťou pripojenia rúrok pomocou adaptéru T179M a T178C

#### POZNÁMKY

max. 10 bar  
max. 110°C



### T27C

KÓD	ROZMER	EURO/ks.		
<b>T27CX003</b>	<b>1/2"x16</b>	<b>18,97</b>	1	20

Radiátorový ventil priamy s možnosťou pripojenia rúrok pomocou adaptéru T179M a T178C

#### POZNÁMKY

max. 10 bar  
max. 110°C



### T29C

KÓD	ROZMER	EURO/ks.		
<b>T29CX003</b>	<b>1/2"x16</b>	<b>17,03</b>	1	20

Regulačné a uzatvárateľné radiátorové šróbenie rohové s možnosťou pripojenia rúrok pomocou adaptéru T179M a T178C

#### POZNÁMKY

max. 10 bar  
max. 110°C



### T357M

KÓD	ROZMER	EURO/ks.		
<b>T357MX011</b>	<b>1/2"x16 pravý</b>	<b>44,65</b>	1	25

Termostatický ventil jednobodový, jednorúrkový, rohový s regulačným ventilom, leštený chróm

#### POZNÁMKY

max. 10 bar  
max. 110°C  
- dodáva sa bez injektora ø 12 R171



#### CERTIFIKÁTY A SYMBOLY



### T31C

KÓD	ROZMER	EURO/ks.		
<b>T31CX003</b>	<b>1/2"x16</b>	<b>17,88</b>	1	20

Regulačné a uzatvárateľné radiátorové šróbenie priame s možnosťou pripojenia rúrok pomocou adaptéru T179M a T178C

#### POZNÁMKY

max. 10 bar  
max. 110°C



### T358M

KÓD	ROZMER	EURO/ks.		
<b>T358MX011</b>	<b>1/2"x16 ľavý</b>	<b>44,63</b>	1	25

Termostatický ventil jednobodový, jednorúrkový, rohový s regulačným ventilom - leštený chróm

#### POZNÁMKY

max. 10 bar  
max. 110°C  
- dodáva sa bez injektora ø 12 R171



#### CERTIFIKÁTY A SYMBOLY



## T386T

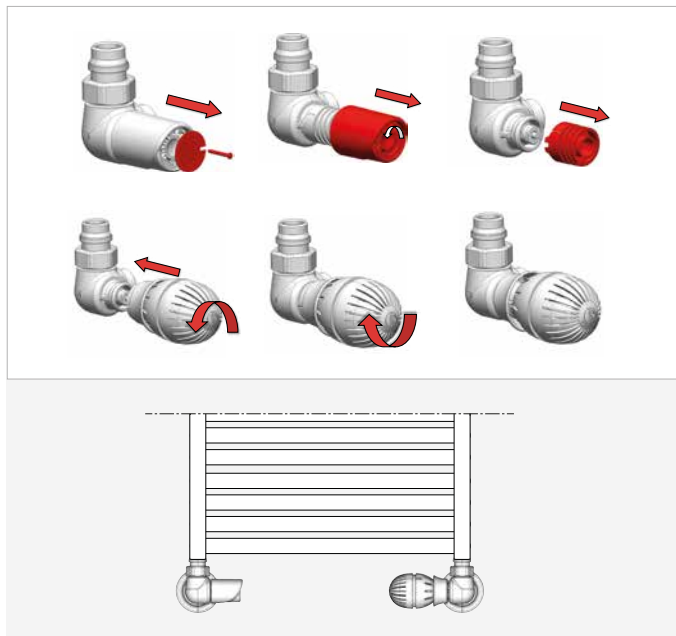
KÓD	ROZMER	EURO/ks.	☐	☒
<b>T386TX013</b>	3/4" F x 3/4" eurokonus	<b>55,19</b>	1	25

Pripojovacia armatúra dvojrúrková rohová-pravá s trmostatickým ventilom, leštený chróm, napojenie radiátorov MM

### POZNÁMKY

1/2" F x 3/4" E

### INŠTALÁCIA TERMOSTATICKEJ HLAVICE



## T179M

Technický list 0253SK

KÓD	ROZMER	EURO/ks.	☐	☒
<b>T179MX005</b>	16x(14x2)	<b>4,75</b>	1	10
<b>T179MX009</b>	16x(16x2)	<b>4,78</b>	1	10
<b>T179MX010</b>	16x(16x2,2)	<b>4,78</b>	1	10

Adaptér pre viacvrstvové rúrky

### POZNÁMKY

max. 16 bar  
max. 110°C



## T15TG

KÓD	ROZMER	EURO/ks.	☐	☒
<b>T15TGX004</b>	1/2"	<b>6,92</b>	1	25

Nátrubok s tesnením – leštený chróm.



## T175D

KÓD	ROZMER	EURO/ks.	☐	☒
<b>T175DX001</b>	12-18	<b>2,82</b>	1	25

Univerzálny kryt pre rúrky do 18 mm



## T439L

KÓD	ROZMER	EURO/ks.	☐	☒
<b>T439LX023</b>	1/2x16 ľavý	<b>95,04</b>	1	10
<b>T439LX033</b>	1/2x16 pravý	<b>95,04</b>	1	10

Sada termostatický ventil a regulačné šróbenie v luxusnom rohovom prevedení.

### POZNÁMKY

max. 10 bar  
max. 110°C



## T175G

KÓD	ROZMER	EURO/ks.	☐	☒
<b>T175GX001</b>	12-18	<b>1,37</b>	1	25

Univerzálny kryt pre rúrky do 18 mm.

Rozteč 35mm



## T178C

Technický list 0251SK

KÓD	ROZMER	EURO/ks.	☐	☒
<b>T178CX012</b>	16x10	<b>4,36</b>	1	30
<b>T178CX013</b>	16x12	<b>4,45</b>	1	30
<b>T178CX015</b>	16x14	<b>4,45</b>	1	15
<b>T178CX016</b>	16x15	<b>4,45</b>	1	15
<b>T178CX018</b>	16x16	<b>4,41</b>	1	15

Adaptér pre medenné rúrky

### POZNÁMKY

max. 16 bar  
max. 110°C



## > PRÍSLUŠENSTVO

### R542

KÓD	ROZMER	EURO/ks.	☐	☒
R542Y001	16x16	10,31	1	10
R542Y002	18x18	10,34	1	10

Pripojovacia armatúra jednoduchá pre ventily a detentory

#### POZNÁMKY

chromovaná rúrka: l = 20 cm



#### CERTIFIKÁTY A SYMBOLY



### R175A

KÓD	ROZMER	EURO/ks.	☐	☒
R175AY001	-	0,88	1	25

Univerzálny kryt pre rúrky do 18 mm



### R173TG

Technický list 0157SK

KÓD	ROZMER	EURO/ks.	☐	☒
R173X032	3/8"	6,02	1	25
R173X033	1/2"	6,30	1	15
R173X037	1/2" x 3/8"	6,25	1	20

Teleskopické predĺženie s kuželovou tesniacou plochou

#### POZNÁMKY

max. 16 bar  
max. 110°C

R173X037: pre ventily a detentory rady Giacotech 3/8" x 16



### R173

Technický list 0157SK

KÓD	ROZMER	EURO/ks.	☐	☒
R173X002	3/8"	4,04	1	50
R173X003	1/2"	3,82	1	25
R173X004	3/4"	5,08	1	20
R173X005	1"	7,25	1	10
R173X006	1"1/4	12,41	1	5
R173X007	1/2" x 3/8"	4,25	1	25

Teleskopické predĺženie s kuželovou tesniacou plochou

#### POZNÁMKY

max. 16 bar  
max. 110°C



### R173P

#### CHRÓM

KÓD	ROZMER	EURO/ks.	☐	☒
R173PX003	1/2"	4,22	1	25
R173PX004	3/4"	6,44	1	20

Teleskopické predĺženie s rovnou tesniacou plochou

#### POZNÁMKY

max. 16 bar  
max. 110°C



#### CERTIFIKÁTY A SYMBOLY



## > PRÍSLUŠENSTVO PRE TERMOSTATICKÉ HLAVICE

### R465

KÓD	ROZMER	EURO/ks.	☐	☒
R465Y001	-	8,05	1	10

Držiak snímača R462L



### R454

KÓD	ROZMER	EURO/ks.	☐	☒
R454Y001	-	2,01	1	40

Upevňovacia objímka pre termostatické hlavice R462, R463, R475, R476, R462L



#### CERTIFIKÁTY A SYMBOLY



### R453A

KÓD	ROZMER	EURO/ks.	☐	☒
R453Y002	-	0,63	1	-

Plastový krúžok pre nasadenie termoelektrických hlavíc

#### POZNÁMKY

Plastový redukčný krúžok pre nasadenie termoelektrických hlavíc R478, R478M, R473, R473M na termostatické ventily clip-clap.



## R453F

KÓD	ROZMER	EURO/ks.		
R453FY002	M30 x 1,5 x R473, R478	0,62	1	100

Plastový krúžok pre nasadenie termoelektrických hlavíc

### POZNÁMKY

Plastový redukčný krúžok pre nasadenie termoelektrických hlavíc R478, R478M, R473, R473M na termostatické ventily M 30x1,5mm



## R455C-1

KÓD	ROZMER	EURO/ks.		
R455CY101	pre R470H	4,98	1	50

Objímka proti odcudzeniu a manipulácii s hlavicom R470H



CERTIFIKÁTY A SYMBOLY



## R453H

KÓD	ROZMER	EURO/ks.		
R453HY011	-	0,58	1	50

Plastový redukčný krúžok pre nasadenie termostatických alebo termoelektrických hlavíc M 30x1,5mm na termostatické ventily clip-clap.



## R455D

KÓD	ROZMER	EURO/ks.		
R455DY001	pre R460	4,98	1	100

Objímka proti odcudzeniu a manipulácii s hlavicom R460



CERTIFIKÁTY A SYMBOLY



## R455C

KÓD	ROZMER	EURO/ks.		
R455CY001	pre R470	4,98	1	100

Objímka proti odcudzeniu a manipulácii s hlavicom R470



CERTIFIKÁTY A SYMBOLY



## R455D-1

KÓD	ROZMER	EURO/ks.		
R455DY101	pre R460H	4,98	1	50

Objímka proti odcudzeniu a manipulácii s hlavicom R460H



CERTIFIKÁTY A SYMBOLY



## > ŠRÓBENIA

### R18

#### MOSADZ

KÓD	ROZMER	EURO/ks.		
R18Y002	3/8"	2,63	1	20
R18Y003	1/2"	3,00	1	10
R18Y004	3/4"	4,68	1	10
R18Y005	1"	7,04	1	5
R18Y006	1"1/4	13,11	1	5
R18Y007	1"1/2	29,05	1	2
R18Y008	2"	40,47	1	2

Šróbenie priame

#### POZNÁMKY

max. 16 bar  
max. 110°C



### R19

#### MOSADZ

KÓD	ROZMER	EURO/ks.		
R19Y002	3/8"	3,69	1	10
R19Y003	1/2"	4,04	1	10
R19Y004	3/4"	6,48	1	5
R19Y005	1"	9,64	1	5
R19Y006	1"1/4	16,20	1	2
R19Y007	1"1/2	36,55	1	2
R19Y008	2"	50,76	1	2

Šróbenie rohové

#### POZNÁMKY

max. 16 bar  
max. 110°C



## > TECHNICKÉ A ROZMEROVÉ ÚDAJE

### Termostatické ventily

Kvapalina: horúca voda

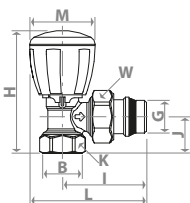
Teplotný rozsah: 5-110 °C

Max. prevádzkový tlak pri manuálnej regulácii: 16 bar

Max. prevádzkový tlak pri termostatickej hlavici: 10 bar

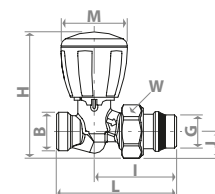
### R421TG

KÓD PRODUKTU	ROZMER	H	I	J	K	L	M	W
R421X132	3/8"x3/8"	74	51	20	22	72	42	27
R421X133	1/2"x1/2"	78	53	23	26	74	42	30
R421FX004	3/4"x3/4"	87	58	26	32	76	42	38
R421X034	3/4"x3/4"	79	60	25	32	81	42	38
R421X035	1"x1"	97	72	31	39	94	42	46



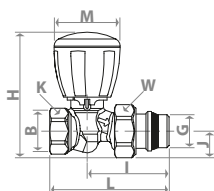
### R432TG

KÓD PRODUKTU	ROZMER	H	I	J	L	M	W
R432X032	3/8"x16	79	51	17	74	42	30
R432X033	1/2"x16	79	51	17	75	42	30
R432X034	1/2"x18	79	51	17	76	42	30



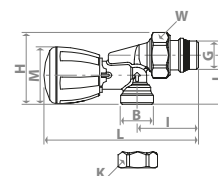
### R422TG

KÓD PRODUKTU	ROZMER	H	I	J	K	L	M	W
R422X132	3/8"x3/8"	77	54	15	22	76	42	27
R422X133	1/2"x1/2"	79	55	17	26	82	42	30
R422FX004	3/4"x3/4"	89	61	22	32	93	42	38
R422X034	3/4"x3/4"	83	55	21	32	81	42	38
R422X035	1"x1"	95	64	26	39	105	42	46



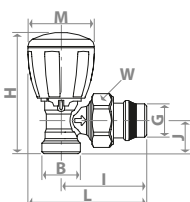
### R435TG

KÓD PRODUKTU	ROZMER	H	I	J	K	L	M	W
R435X053	1/2"x1/2"*	53	53	36	25	121	42	30
R435X062	1/2"x16	53	45	36	-	113	42	30
R435X043	1/2"x18	53	45	37	-	113	42	30



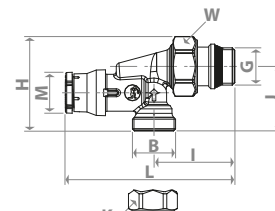
### R431TG

KÓD PRODUKTU	ROZMER	H	I	J	L	M	W
R431X032	3/8"x16	75	53	21	74	42	30
R431X033	1/2"x16	75	53	21	74	42	30
R431X034	1/2"x18	75	53	21	74	42	30
R431EX037	1/2"x3/4"E	75	53	21	74	42	30



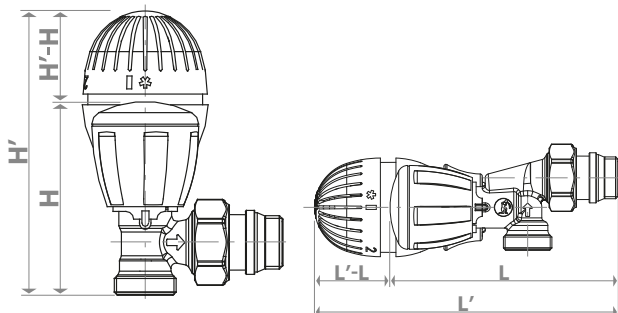
### R415TG

KÓD PRODUKTU	ROZMER	H	I	J	K	L	M	W
R415X033	1/2"x1/2"*	53	53	36	25	106	23	30
R415X042	1/2"x16	53	45	36	-	94	23	30
R415X043	1/2"x18	53	45	37	-	94	23	30



### Rozmery s termostatickou hlavici

KÓD PRODUKTU	R460X001	R470X001	R468CX001	R468X001
H'-H	53 mm	35 mm	63 mm	52 mm
L'-L pre R435	53 mm	35 mm	63 mm	52 mm





## Termostatické ventily

Kvapalina: horúca voda

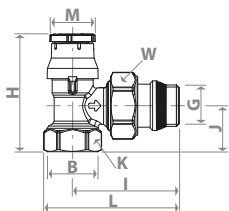
Teplotný rozsah: 5÷110 °C

Max. prevádzkový tlak pri manuálnej regulácii: 16 bar

Max. prevádzkový tlak pri termostatickej hlavici: 10 bar

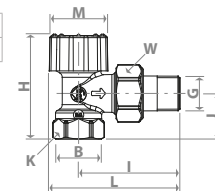
### R401TG-R401PTG

KÓD PRODUKTU	ROZMER	H	I	J	K	L	M	W
R401X132	3/8"x3/8"	55	51	20	22	64	23	27
R401X133	1/2"x1/2"	59	53	23	26	68	23	30
R401FX004	3/4"x3/4"	68	62	26	32	76	23	38
R401X034	3/4"x3/4"	60	60	25	32	78	23	38
R401X035	1"x1"	78	72	31	39	94	23	46
R401PX132	3/8"x3/8"	55	51	20	22	64	23	27
R401PX133	1/2"x1/2"	59	53	23	26	68	23	30
R401PX034	3/4"x3/4"	68	62	26	32	79	23	38



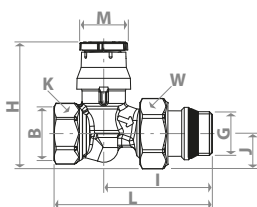
### R401H

KÓD PRODUKTU	ROZMER	H	I	J	L	M	W	K
R401HX003	1/2"x1/2"	61	59	27	76	34	30	27
R401HX004	3/4"x3/4"	65	66	29	85	34	37	32



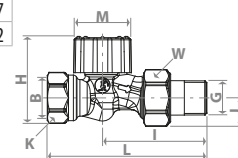
### R402TG-R402PTG

KÓD PRODUKTU	ROZMER	H	I	J	K	L	M	W
R402X132	3/8"x3/8"	58	54	15	22	76	23	27
R402X133	1/2"x1/2"	60	55	17	26	82	23	30
R402FX004	3/4"x3/4"	70	61	22	32	97	23	38
R402X034	3/4"x3/4"	64	55	21	32	81	23	38
R402X035	1"x1"	76	64	26	39	105	23	46
R402PX132	3/8"x3/8"	58	54	15	22	76	23	27
R402PX133	1/2"x1/2"	60	55	17	26	82	23	30
R402PX034	3/4"x3/4"	70	61	22	32	97	23	38



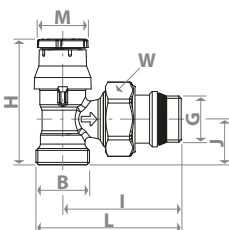
### R402H

KÓD PRODUKTU	ROZMER	H	I	J	L	M	W	K
R402HX003	1/2"x1/2"	53	62	17	94	34	30	27
R402HX004	3/4"x3/4"	62	70	22	108	34	37	32



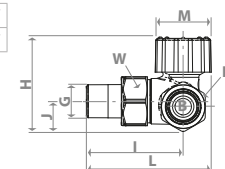
### R411TG-R411PTG

KÓD PRODUKTU	ROZMER	H	I	J	L	M	W
R411X032	3/8"x16	56	53	21	66	23	30
R411X033	1/2"x16	56	53	21	66	23	30
R411X034	1/2"x18	56	53	21	66	23	30
R411PX032	3/8"x16	56	53	21	66	23	30
R411PX033	1/2"x16	56	53	21	66	23	30



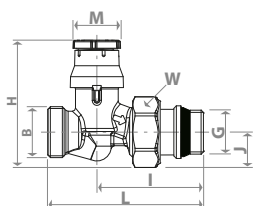
### R403H

KÓD PRODUKTU	ROZMER	L	I	H	J	M	W	K
R403HX023	1/2"x1/2" (sx)	76	59	58	19	34	30	27
R403HX033	1/2"x1/2" (dx)	76	59	58	19	34	30	27



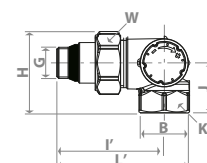
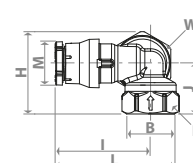
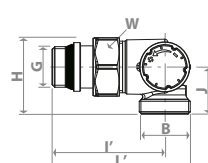
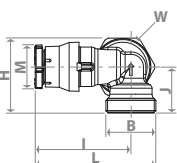
### R412TG-R412PTG

KÓD PRODUKTU	ROZMER	H	I	J	L	M	W
R412X032	3/8"x16	60	51	17	74	23	30
R412X033	1/2"x16	60	51	17	75	23	30
R412X034	1/2"x18	60	51	17	76	23	30
R412PX032	3/8"x16	60	51	17	74	23	30
R412PX033	1/2"x16	60	51	17	75	23	30



### R403TG

KÓD PRODUKTU	ROZMER	H	I	I'	J	L	L'	M	W	W'
R403X052	3/8"x3/8" sx	43	50	57	27	65	71	23	30	27
R403X062	3/8"x3/8" dx	43	50	57	27	65	71	23	30	27
R403X054	1/2"x1/2" sx	43	50	57	27	65	71	23	30	27
R403X064	1/2"x1/2" dx	43	50	57	27	65	71	23	30	27
R403X024	1/2"x18 sx	41	50	58	24	63	71	23	30	-
R403X034	1/2"x18 dx	41	50	58	24	63	71	23	30	-

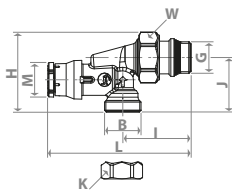


PRIPOJENIE ADAPTÉR

PRIPOJENIE ŽELEZO

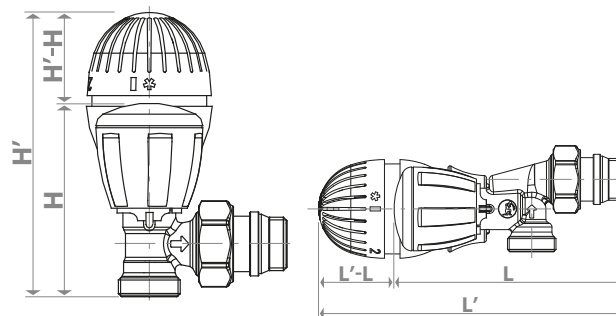
## R415PTG

KÓD PRODUKTU	ROZMER	H	I	J	K	L	M	W
R415PX042	1/2"x16	53	45	36	-	113	42	30



## Rozmery s termostatickou hlavickou

KÓD PRODUKTU	R460X001	R470X001	R468CX001	R468X001
H'-H	71 mm	54 mm	81 mm	71 mm
L'-L pre R435	71 mm	54 mm	81 mm	71 mm
L'-L pre R415PTG	53 mm	35 mm	63 mm	52 mm



## Ručné ventily

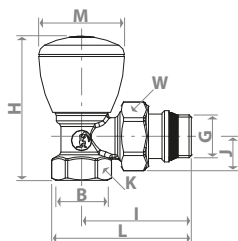
Kvapalina: horúca voda

Teplotný rozsah: 5÷110 °C

Max. prevádzkový tlak pri manuálnej regulácii: 16 bar

## R5TG

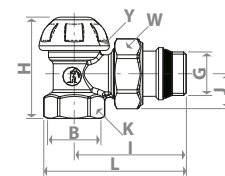
KÓD PRODUKTU	ROZMER	H	I	J	K	L	M	W
R5X032	3/8"x3/8"	65	50	19	22	71	42	27
R5X033	1/2"x1/2"	70	53	21	26	74	42	30
R5X034	3/4"x3/4"	79	60	23	32	84	49	38
R5X035	1"x1"	87	68	30	39	92	49	46



## R14TG

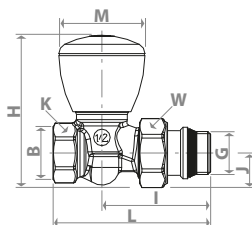
KÓD PRODUKTU	ROZMER	H	I	J	K	L	Y	W
R14X032	3/8"x3/8"	43	50	19	22	66	-	27
R14X033	1/2"x1/2"	47	53	21	26	70	-	30
R14X034*	3/4"x3/4"	54	60	23	32	79	35	38
R14X035*	1"x1"	72	68	30	39	90	40	46
R14X036*	1 1/4"x1 1/4"	80	80	34	49	108	45	53

\* Mosadzná krytka



## R6TG

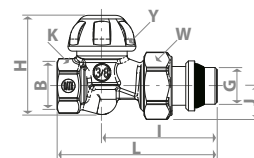
KÓD PRODUKTU	ROZMER	H	I	J	K	L	M	W
R6X032	3/8"x3/8"	69	56	15	22	76	42	27
R6X033	1/2"x1/2"	73	60	17	26	83	42	30
R6X034	3/4"x3/4"	86	55	21	32	81	49	38
R6X035	1"x1"	93	69	26	39	106	49	46



## R15TG

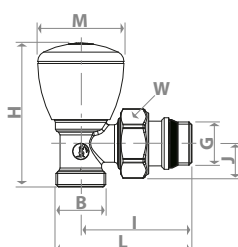
KÓD PRODUKTU	ROZMER	H	I	J	K	L	Y	W
R15X032	3/8"x3/8"	47	56	15	22	76	-	27
R15X033	1/2"x1/2"	51	60	17	26	83	-	30
R15X034*	3/4"x3/4"	62	55	21	32	81	35	38
R15X035*	1"x1"	78	69	26	39	106	40	46
R15X036*	1 1/4"x1 1/4"	86	78	30	49	119	45	53

\* Mosadzná krytka



## R25TG

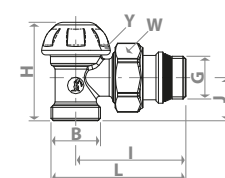
KÓD PRODUKTU	ROZMER	H	I	J	L	Y	W
R25X032	3/8"x16	69	53	21	74	42	30
R25X033	1/2"x16	69	53	21	74	42	30
R25X034	1/2"x18	73	54	24	75	42	30
R25X033	3/4"x18	79	60	24	84	49	38
R25X036	3/4"x22	79	60	24	84	49	38



## R29TG

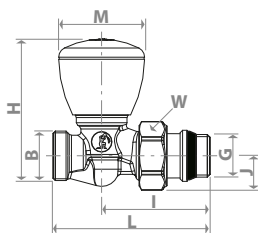
KÓD PRODUKTU	ROZMER	H	I	J	L	Y	W
R29X032	3/8"x16	47	53	21	70	-	30
R29X033	1/2"x16	47	53	21	70	-	30
R29X034	1/2"x18	50	54	24	71	-	30
R29X035*	3/4"x18	54	60	24	79	35	38
R29X036*	3/4"x22	61	60	31	79	35	38

\* Mosadzná krytka



## R27TG

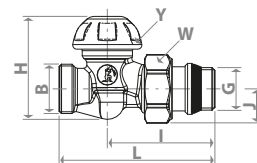
KÓD PRODUKTU	ROZMER	H	I	J	L	Y	W
R27X032	3/8"x16	73	52	17	75	42	30
R27X033	1/2"x16	73	52	17	76	42	30
R27X034	1/2"x18	73	52	17	77	42	30
R27X033	3/4"x18	87	55	21	81	49	38
R27X036	3/4"x22	87	55	21	91	49	38



## R31TG

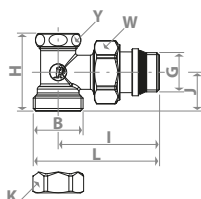
KÓD PRODUKTU	ROZMER	H	I	J	L	Y	W
R31X032	3/8"x16	51	52	17	75	-	30
R31X033	1/2"x16	51	52	17	76	-	30
R31X034	1/2"x18	51	52	17	77	-	30
R31X035*	3/4"x18	62	54	21	80	35	38
R31X036*	3/4"x22	62	54	21	84	35	38

\* Mosadzná krytka



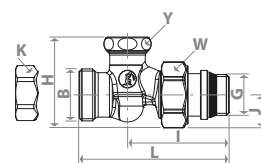
## R16TG

KÓD PRODUKTU	ROZMER	H	I	J	K	L	Y	W
R16X032	3/8"x3/8"	35	51	18	21	63	19	27
R16X033	1/2"x1/2"	41	54	21	25	68	22	30
R16EX037	1/2"x3/4"E	41	53	21	-	67	22	30



## R17TG

KÓD PRODUKTU	ROZMER	H	I	J	K	L	Y	W
R17X032	3/8"x3/8"	38	52	15	21	72	19	27
R17X033	1/2"x1/2"	45	52	17	25	75	22	30
R17EX037	1/2"x3/4"E	46	52	17	-	76	22	30



### Termostatické ventily s dynamickým vyvažovaním prietoku

Kvapaliny: voda a roztoky glykolu (max.30%)

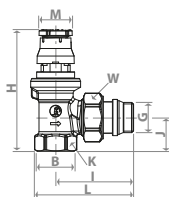
Teplotný rozsah: 5÷110 °C

Max. prevádzkový tlak pri manuálnej regulácii: **16 bar**

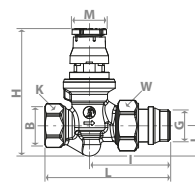
Max. prevádzkový tlak s termostatickou hlavicoú: **10 bar**

## Séria DB

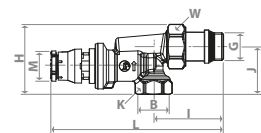
KÓD PRODUKTU	ROZMER	H	I	J	K	L	M	W
R401DBX032	3/8" x 3/8"	79	51	20	22	68	23	27
R401DBX033	1/2" x 1/2"	83	53	23	26	71	23	30
R402DBX032	3/8" x 3/8"	83	54	16	22	76	23	27
R402DBX033	1/2" x 1/2"	84	53	20	26	82	23	30
R415DBX033	1/2" x 1/2"	53	53	36	25	129	23	30




R401DB



R402DB




R415DB



# Dvojrúrkové a jednorúrkové ventily

---

> Dvojrúrkové termostatické ventily	30
> Jednorúrkové termostatické ventily	31
> Jedno a dvojrúrkové armatúry pre telesá vk	32
> Sety na pripojenie radiátorov vk	33
> Príslušenstvo	34
> Technické a rozmerové údaje	34



## > DVOJRÚRKOVÉ TERMOSTATICKÉ VENTILY

### R440N


Technický list 0185SK

KÓD	ROZMER	EURO/ks.	☐	☒
<b>R440NX032</b>	<b>1/2"x16</b>	<b>19,01</b>	1	5

Termostatický ventil dvojrúrkový štvorcestný s ručnou ovládacou hlaviceou a so zabudovaným regulačným ventilom jednobodový

## POZNÁMKY

max. 10 bar  
max. 110°C



CERTIFIKÁTY A SYMBOLY



### R438MTG

Technický list 0185SK

KÓD	ROZMER	EURO/ks.	☐	☒
<b>R438MX033</b>	<b>1/2"x18</b>	<b>28,57</b>	1	25

Radiátorová termostatická súprava dvojrúrková štvorcestná s ručnou ovládacou hlaviceou  
Armatúra má zabudovaný regulačný a uzatvárací ventil



CERTIFIKÁTY A SYMBOLY



### R438

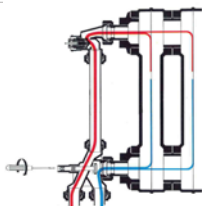

Technický list 0185SK

KÓD	ROZMER	EURO/ks.	☐	☒
<b>R438X062</b>	<b>1/2"x16</b>	<b>26,07</b>	1	25
<b>R438X063</b>	<b>1/2"x18</b>	<b>26,14</b>	1	25

Radiátorová termostatická súprava dvojrúrková štvorcestná s ručnou ovládacou hlaviceou  
Armatúra má zabudovaný regulačný a uzatvárací ventil

## POZNÁMKY

Dodávaná bez chrómovanej rúrky R194  
max. 10 bar  
max. 110°C



### R356B1

Technický list 0185SK

KÓD	ROZMER	EURO/ks.	☐	☒
<b>R356BX062</b>	<b>1/2"x18</b>	<b>20,10</b>	1	50

Termostatický ventil jednobodový dvojrúrkový s regulačným ventilom

## POZNÁMKY

max. 10 bar  
max. 110°C  
- dodáva sa bez injektora ø 12 R171, R172



R171F



### R357B1


Technický list 0185SK

KÓD	ROZMER	EURO/ks.	☐	☒
<b>R357BX062</b>	<b>1/2"x18</b>	<b>23,42</b>	1	25

Termostatický ventil jednobodový dvojrúrkový rohový s regulačným ventilom

## POZNÁMKY

max. 10 bar  
max. 110°C  
- dodáva sa bez injektora ø 12 R171, R172



R171F



### R438-1

Technický list 0185SK

KÓD	ROZMER	EURO/ks.	☐	☒
<b>R438IX043</b>	<b>1/2"x16</b>	<b>26,12</b>	1	25
<b>R438IX044</b>	<b>1/2"x18</b>	<b>26,12</b>	1	20

Radiátorová termostatická súprava dvojrúrková štvorcestná s ručnou ovládacou hlaviceou  
Armatúra má zabudovaný regulačný a uzatvárací ventil

## POZNÁMKY

Dodávaná bez chrómovanej rúrky R194  
max. 10 bar  
max. 110°C



CERTIFIKÁTY A SYMBOLY



### R358B1


Technický list 0185SK

KÓD	ROZMER	EURO/ks.	☐	☒
<b>R358BX062</b>	<b>1/2"x18 lavy</b>	<b>23,42</b>	1	25

Termostatický ventil jednobodový dvojrúrkový rohový s regulačným ventilom

## POZNÁMKY

max. 10 bar  
max. 110°C  
- dodáva sa bez injektora ø 12 R171, R172



R171F



## > JEDNORÚRKOVÉ TERMOSTATICKÉ VENTILY

### R304T

Technický list 0185SK

KÓD	ROZMER	EURO/ks.	☐	☒
R304TX011	1/2"x16	31,59	1	2
R304TX012	1/2"x18	31,57	1	2

Jedno/dvojrúrkový radiátorový termostatický ventil s regulačným ventilom a s nastaviteľným BY-PASSOM

## POZNÁMKY

max. 10 bar  
max. 110°C  
- dodáva sa s injektorom ø11 R171  
- možnosť zmeny pozície ovládacej hlavice



CERTIFIKÁTY A SYMBOLY



### R436M-1

Technický list 0185SK

KÓD	ROZMER	EURO/ks.	☐	☒
R436MX033	1/2"x18	32,30	1	25

Radiátorová termostatická súprava jednorúrková, štvorcestná s ručnou ovládacou hlavou. Armatúra má zabudovaný regulačný a uzatvárací ventil.

## POZNÁMKY

Dodávaná bez chrómovej rúrky R194  
max. 10 bar  
max. 110°C  
- možnosť zmeny pozície ovládania termostatického ventilu



CERTIFIKÁTY A SYMBOLY



### R437

Technický list 0185SK

KÓD	ROZMER	EURO/ks.	☐	☒
R437X032	1/2"x18	18,90	1	5

Termostatický ventil jednorúrkový, štvorcestný s ručnou ovládacou hlavou a so zabudovaným regulačným ventilom

## POZNÁMKY

max. 10 bar  
max. 110°C



CERTIFIKÁTY A SYMBOLY



### R356M1

Technický list 0185SK

KÓD	ROZMER	EURO/ks.	☐	☒
R356MX061	1/2"x16	21,71	1	50
R356MX062	1/2"x18	21,78	1	50

Termostatický ventil jednobodový, štvorcestný s regulačným ventilom jednorúrkový

## POZNÁMKY

max. 10 bar  
max. 110°C  
- dodáva sa bez injektora ø 12 R171, R172



R171F



### R437N


Technický list 0185SK

KÓD	ROZMER	EURO/ks.	☐	☒
R437NX031	1/2"x16	20,77	1	5

Termostatický ventil jednorúrkový, štvorcestný s ručnou ovládacou hlavou a so zabudovaným regulačným ventilom

## POZNÁMKY

max. 10 bar  
max. 110°C



CERTIFIKÁTY A SYMBOLY



### R357M1


Technický list 0185SK

KÓD	ROZMER	EURO/ks.	☐	☒
R357MX062	1/2"x18	28,40	1	25

Termostatický ventil jednobodový, jednorúrkový, rohový s regulačným ventilom

## POZNÁMKY

max. 10 bar  
max. 110°C  
- dodáva sa bez injektora ø 12 R171, R172



R171F



### R436-1

Technický list 0185SK

KÓD	ROZMER	EURO/ks.	☐	☒
R436IX043	1/2"x16	28,38	-	-
R436IX044	1/2"x18	28,38	1	25

Radiátorová termostatická súprava jednorúrková, štvorcestná s ručnou ovládacou hlavou. Armatúra má zabudovaný regulačný a uzatvárací ventil

## POZNÁMKY

Dodávaná bez chrómovej rúrky R194  
max. 10 bar  
max. 110°C



CERTIFIKÁTY A SYMBOLY



### R358M1


Technický list 0185SK

KÓD	ROZMER	EURO/ks.	☐	☒
R358MX062	1/2"x18	28,36	1	25

Termostatický ventil jednobodový, jednorúrkový, rohový s regulačným ventilom

## POZNÁMKY

max. 10 bar  
max. 110°C  
- dodáva sa bez injektora ø 12 R171, R172



R171F



## > JEDNO A DVOJRÚRKOVÉ ARMATÚRY PRE TELESÁ VK

### R387

Technický list 0130SK

KÓD	ROZMER	EURO/ks.	☐	☒
R387X001	3/4"Fx18	9,98	1	5
R387X002	3/4"Fx3/4" eurokonus	11,40	1	50

Pripojovacia armatúra dvojrúrková priama pre napojenie radiátorov VK  
Armatúra má zabudované dva regulačné ventily

## POZNÁMKY

max. 10 bar  
max. 110°C  
E - eurokonus



### R388

Technický list 0130SK

KÓD	ROZMER	EURO/ks.	☐	☒
R388X001	3/4"Fx18	9,16	1	5
R388X002	3/4"Fx3/4" eurokonus	10,40	1	50

Pripojovacia armatúra dvojrúrková rohová pre napojenie radiátorov VK  
Armatúra má zabudované dva regulačné ventily

## POZNÁMKY

max. 10 bar  
max. 110°C  
E - eurokonus



### R387L

KÓD	ROZMER	EURO/ks.	☐	☒
R387LX001	3/4"Fx18	7,27	1	50
R387LX002	3/4"Fx3/4"E	7,27	1	50
R387LX011	1/2"M x 18	9,15	1	50
R387LX012	1/2"M x 3/4"E	9,15	1	50

Pripojovacia armatúra pre telesá VK priama.  
Materiál – niklovaná oceľ.

## POZNÁMKY

Rozteč: 50mm  
Teplotné rozpätie: 5÷110 °C.  
Maximálny prevádzkový tlak: 10bar



NEW

### R388L

KÓD	ROZMER	EURO/ks.	☐	☒
R388LX001	3/4"Fx18	7,15	1	50
R388LX002	3/4"Fx3/4"E	7,15	1	50
R388LX011	1/2"M x 18	9,10	1	50
R388LX012	1/2"M x 3/4"E	9,10	1	50

Pripojovacia armatúra pre telesá VK rohová.  
Materiál – niklovaná oceľ.

## POZNÁMKY

Rozteč: 50mm  
Teplotné rozpätie: 5÷110 °C.  
Maximálny prevádzkový tlak: 10bar



NEW

### R383

Technický list 0148SK

KÓD	ROZMER	EURO/ks.	☐	☒
R383X001	3/4"Fx18	18,62	1	4
R383X002	3/4"Fx3/4" eurokonus	18,67	1	4

Pripojovacia armatúra jedno/dvojrúrková priama pre napojenie radiátorov VK  
Armatúra má zabudované dva regulačné ventily s vypustením a nastaviteľný BY-PASS

## POZNÁMKY

max. 10 bar  
max. 110°C  
E - eurokonus



### R384

Technický list 0148SK

KÓD	ROZMER	EURO/ks.	☐	☒
R384X001	3/4"Fx18	17,77	1	5
R384X002	3/4"Fx3/4" eurokonus	17,77	1	25

Pripojovacia armatúra jedno/dvojrúrková rohová pre napojenie radiátorov VK  
Armatúra má zabudované dva regulačné ventily s vypustením a nastaviteľný BY-PASS

## POZNÁMKY

max. 10 bar  
max. 110°C  
E - eurokonus



### R385T

KÓD	ROZMER	EURO/ks.	☐	☒
R385TX013	3/4"Fx3/4" eurokonus	31,03	1	25

Pripojovacia armatúra dvojrúrková s termostatickým ventilom priama pre napojenie radiátorov MM



CERTIFIKÁTY A SYMBOLY



### R386T

KÓD	ROZMER	EURO/ks.	☐	☒
R386TX013	3/4"Fx3/4" eurokonus	30,39	1	25

Pripojovacia armatúra dvojrúrková s termostatickým ventilom rohová pravá pre napojenie radiátorov MM



CERTIFIKÁTY A SYMBOLY





## SETY NA PRIPOJENIE RADIÁTOROV VK

### R387SK

#### R387SKX011

KÓD	POPIS	MO (€ bez DPH/set)
R387X001	pripojovacia armatúra, priama 3/4" x 18 - 1 ks	20,95
R460HX011	termostatická hlavica - 1 ks	
R483Y003	redukcia 3/4" x 1/2" - 2 ks	



#### R387SKE011

KÓD	POPIS	MO (€ bez DPH/set)
R387X002	pripojovacia armatúra, priama 3/4" F x 3/4" E - 1 ks	20,95
R460HX011	termostatická hlavica - 1 ks	
R483Y003	redukcia 3/4" x 1/2" - 2 ks	

Set na pripojenie radiátorov VK, priame pripojenie



R387X001 + R460HX011 + R483Y003

### R388SK

#### R388SKX011

KÓD	POPIS	MO (€ bez DPH/set)
R388X001	pripojovacia armatúra, rohová 3/4" x 18 - 1 ks	20,95
R460HX011	termostatická hlavica - 1 ks	
R483Y003	redukcia 3/4" x 1/2" - 2 ks	



#### R388SKE011

KÓD	POPIS	MO (€ bez DPH/set)
R388X002	pripojovacia armatúra, rohová 3/4" F x 3/4" E - 1 ks	20,95
R460HX011	termostatická hlavica - 1 ks	
R483Y003	redukcia 3/4" x 1/2" - 2 ks	

Set na pripojenie radiátorov VK, rohové pripojenie



R388X001 + R460HX011 + R483Y003

### R387SKE021

KÓD	POPIS	MO (€ bez DPH/set)
R387X002	pripojovacia armatúra, priama 3/4" F x 3/4" E - 1 ks	20,95
R470HX001	termostatická hlavica - 1 ks	
R483Y003	redukcia 3/4" x 1/2" - 2 ks	

Set na pripojenie radiátorov VK, priame pripojenie EUROKONUS

#### POZNÁMKY

E - euroconus



R387X002 + R470HX001 + R483Y003

### R388SKE021

KÓD	POPIS	MO (€ bez DPH/set)
R388X002	pripojovacia armatúra, rohová 3/4" F x 3/4" E - 1 ks	20,95
R470HX001	termostatická hlavica - 1 ks	
R483Y003	redukcia 3/4" x 1/2" - 2 ks	

Set na pripojenie radiátorov VK, rohové pripojenie EUROKONUS

#### POZNÁMKY

E - euroconus



R388X002 + R470HX001 + R483Y003

### R387LSK

KÓD	POPIS	MO (€ bez DPH/set)
R387LSKX011	1/2" x 18	15,75
R387LSKEX012	1/2" x 3/4" E	

Set na pripojenie radiátorov VK, priame pripojenie



R387LX001 + R470HX001 + R483Y003

NEW



### R388LSK

KÓD	POPIS	MO (€ bez DPH/set)
R388LSKX011	1/2" x 18	15,75
R388LSKEX012	1/2" x 3/4" E	

Set na pripojenie radiátorov VK, rohové pripojenie.



R388LX002 + R470HX001 + R483Y003

NEW



## > PRÍSLUŠENSTVO

### R483

KÓD	ROZMER	EURO/ks.	☐	☒
<b>R483Y003</b>	1/2"x3/4"	<b>1,58</b>	1	50

Redukcia pre R383, R384, R387, R388



### R93

#### MOSADZ

KÓD	ROZMER	EURO/ks.	☐	☒
<b>R93X003</b>	3/4"x1/2"	<b>1,43</b>	1	20

Redukcia



### R543

KÓD	ROZMER	EURO/ks.	☐	☒
<b>R543Y002</b>	16x16	<b>22,13</b>	1	10
<b>R543Y003</b>	18x18	<b>22,17</b>	1	2

Prípojovacia armatúra dvojité pre ventily a detentory

#### POZNÁMKY

rozostup 35 mm - ø 16  
rozostup 50 mm - ø 18  
Chromovaná rúrka: l = 20 cm



#### CERTIFIKÁTY A SYMBOLY



### R175B

KÓD	ROZMER	EURO/ks.	☐	☒
<b>R175BY001</b>	35 mm	<b>1,22</b>	1	20

Krytka

#### POZNÁMKY

pre armatúry s rozostupom 35 mm



### R194

KÓD	ROZMER	EURO/ks.	☐	☒
<b>R194X002</b>	ø 16 x 600 mm	<b>17,05</b>	1	50
<b>R194X004</b>	ø 16 x 1000 mm	<b>19,73</b>	1	50

Prepojovacia medenná rúrka pochrómovaná pre R436, R438

#### POZNÁMKY

- dodáva sa v rozmere ø 16



### R171P

KÓD	ROZMER	EURO/ks.	☐	☒
<b>R171PY001</b>	ø11	<b>1,04</b>	1	100
<b>R171PY002</b>	ø12	<b>1,29</b>	1	100

Injektor plastový k jednobodovým ventilom R440, R437, R356, R357 a R358

#### POZNÁMKY

- dĺžka: 450 mm



### R171F

KÓD	ROZMER	EURO/ks.	☐	☒
<b>R171FY002</b>	ø12-450mm závit	<b>6,75</b>	1	100

Injektor medený so závitom k jednobodovým ventilom R356, R357 a R358

#### POZNÁMKY

- dĺžka: 450 mm



### R175C

KÓD	ROZMER	EURO/ks.	☐	☒
<b>R175CY001</b>	50 mm	<b>1,22</b>	1	20

Krytka

#### POZNÁMKY

pre armatúry s rozostupom 50 mm



## > TECHNICKÉ A ROZMEROVÉ ÚDAJE

### Dvojrúrkové a jednorúrkové ventily

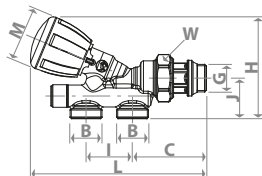
Teplotný rozsah: 5-110 °C

Max. prevádzkový tlak: 10 bar

Percento dodaného výkonu v jedno rúrkovej sústave: 47% s ručnou hlavnicou, 33% s termostatickou hlavnicou

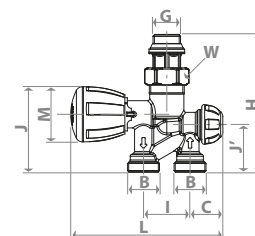
### R440N

KÓD PRODUKTU	ROZMER	I	H	J	L	C	M	W
<b>R440NX032</b>	1/2"x16	35	47	30	133	56	42	30



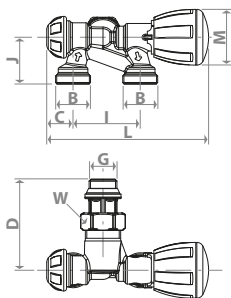
### R356B1

KÓD PRODUKTU	ROZMER	I	J	J'	L	C	H	M	K	W
<b>R356BX041</b>	1/2"x16	35	44	36	115	25	104	42	27	30
<b>R356BX062</b>	1/2"x18	50	43	35	117	22	103	42	30	30

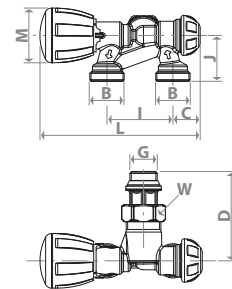


**R357B1**

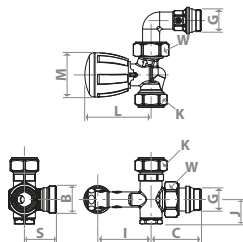
KÓD PRODUKTU	ROZMER	I	J	L	C	D	M	K	W
<b>R357BX062</b>	1/2"x18	50	35	123	22	68	42	30	30

**R358B1**

KÓD PRODUKTU	ROZMER	I	J	L	C	D	M	K	W
<b>R358BX062</b>	1/2"x18	50	35	123	22	68	42	30	30

**R438M**

KÓD PRODUKTU	ROZMER	I	J	L	C	S	M	K	W
<b>R438MX033</b>	1/2"x18	50	23	62	47	30	42	27	30



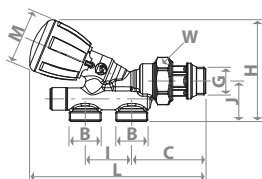
Teplotný rozsah: 5÷110 °C

Max. prevádzkový tlak: 10 bar

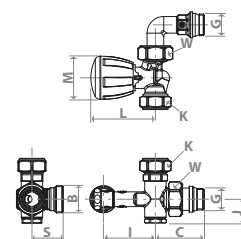
Percento dodaného výkonu v jedno rúrkovej sústave: 50% s ručnou hlavnicou, 35% s termostatickou hlavnicou

**R437N**

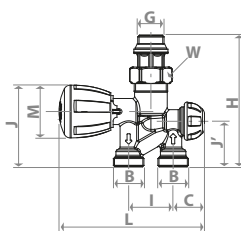
KÓD PRODUKTU	ROZMER	I	H	J	L	C	M	W
<b>R437NX031</b>	1/2"x16	35	47	30	133	56	42	30

**R436M-1**

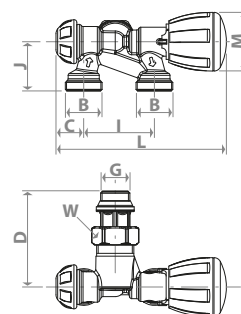
KÓD PRODUKTU	ROZMER	I	J	L	C	S	M	K	W
<b>R468MX033</b>	1/2"x18	50	23	62	47	30	42	27	30

**R356M1**

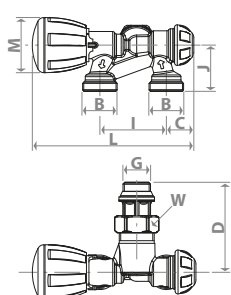
KÓD PRODUKTU	ROZMER	I	J	J'	L	C	H	M	K
<b>R356MX061</b>	1/2"x16	35	44	36	115	25	104	42	27
<b>R356MX062</b>	1/2"x18	50	43	35	117	22	103	42	30

**R357M1**

KÓD PRODUKTU	ROZMER	I	J	L	C	D	M	K	W
<b>T357MX011</b>	1/2"x16	35	33	126	30	68	42	30	30
<b>R357MX062</b>	1/2"x18	50	35	123	22	68	42	30	30

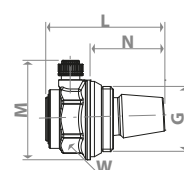
**R358M1**

KÓD PRODUKTU	ROZMER	I	J	L	C	D	M	K	W
<b>T358MX011</b>	1/2"x16	35	33	126	30	68	42	30	30
<b>R358MX062</b>	1/2"x18	50	35	123	22	68	42	30	30

**R200**

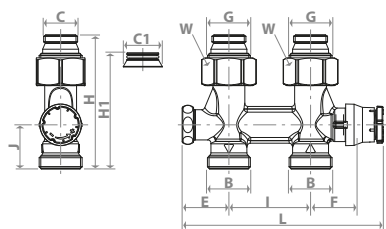
KÓD PRODUKTU	ROZMER	L	M	N	W
<b>R200X001</b>	1"dx	60	50	37	31
<b>R200X002</b>	1"sx	60	50	37	31
<b>R200X003</b>	1 1/4"dx	60	62	35	31
<b>R200X004</b>	1 1/4"sx	60	62	35	31

POZNÁMKA: teplotný rozsah 5÷120 °C  
max. prevádzkový tlak 10 bar  
max. vypúšťací tlak 7 bar

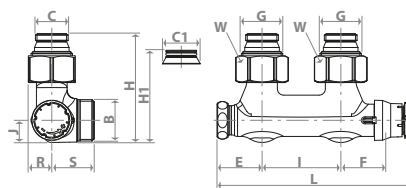


**R385T**

KÓD PRODUKTU	ROZMER	L	E	I	F	J	W
<b>R385TX013</b>	3/4" F x 3/4" E	124	29	50	28	27	30

**R386T - T386T**

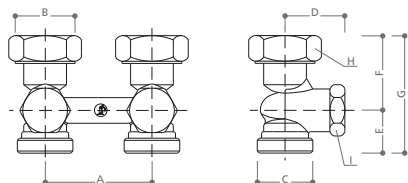
KÓD PRODUKTU	ROZMER	L	E	I	F	J	W	R	S
<b>R386TX013</b>	3/4" F x 3/4" E	124	29	50	28	14	30	15	27
<b>T386TX013</b>	3/4" F x 3/4" E	124	29	50	28	14	30	15	27



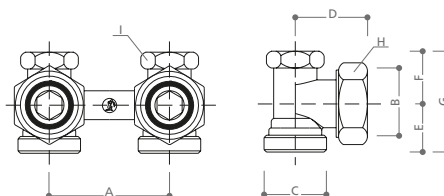
SADAPTÉROM	C	C1	H	H1
<b>R483Y001</b>	-	3/4" E	-	57
<b>R483Y002</b>	1/2" M	-	69	-

**R387**

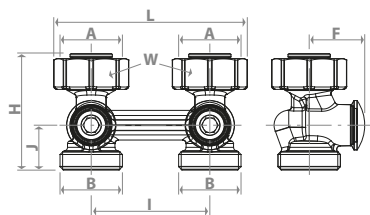
KÓD PRODUKTU	ROZMER	A	B	C	D	E	F	G	H	I
<b>R387X001</b>	3/4" x 18	50	3/4" E	18	28	20	35	55	∅30	∅22
<b>R387X002</b>	3/4" x 3/4"	50	3/4" E	3/4" E	28	20	35	55	∅30	∅22

**R388**

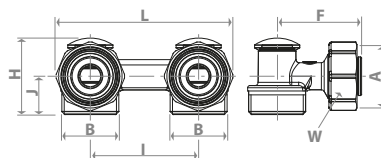
KÓD PRODUKTU	ROZMER	A	B	C	D	E	F	G	H	I
<b>R388X001</b>	3/4" x 18	50	3/4" E	18	33	22	20	42	∅30	∅30
<b>R388X002</b>	3/4" x 3/4"	50	3/4" E	3/4" E	33	22	20	42	∅30	∅30

**R387L**

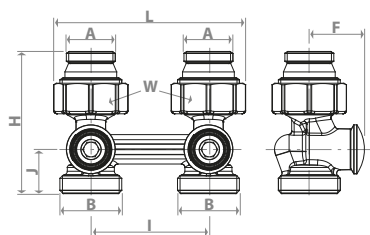
KÓD PRODUKTU	ROZMER	I	L	H	J	F	W
<b>R387LX001</b>	3/4" F x 18	50	82	49	19	23	30
<b>R387LX002</b>	3/4" F x 3/4" E	50	82	49	19	23	30

**R388L**

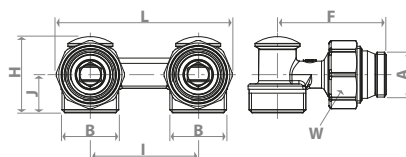
KÓD PRODUKTU	ROZMER	I	L	H	J	F	W
<b>R388LX001</b>	3/4" F x 18	50	82	36	18	39	30
<b>R388LX002</b>	3/4" F x 3/4" E	50	82	36	18	39	30



KÓD PRODUKTU	ROZMER	I	L	H	J	F	W
<b>R387LX011</b>	1/2" M x 18	50	82	61	19	23	30
<b>R387LX012</b>	1/2" M x 3/4" E	50	82	61	19	23	30



KÓD PRODUKTU	ROZMER	I	L	H	J	F	W
<b>R388LX011</b>	1/2" M x 18	50	82	36	18	51	30
<b>R388LX012</b>	1/2" M x 3/4" E	50	82	36	18	51	30



# Príslušenstvo, náradie a pomôcky

---

> Príslušenstvo k vykurovacím telesám	38
> Náradie a pomôcky	39



## > PRÍSLUŠENSTVO K VYKUROVACÍM TELESÁM

### R200

KÓD	ROZMER	EURO/ks.	☐	☒
R200X001	1" pravý	5,61	1	10
R200X002	1" ľavý	5,61	1	10
R200X003	1"1/4 pravý	7,57	1	5
R200X004	1"1/4 ľavý	7,61	1	5

Radiátorová samoodvzdušňovacia ružica

R200 - 1: pravý závit 1"1/4  
R200 - 2: ľavý závit 1"1/4  
R200 - 3: pravý závit 1"  
R200 - 4: ľavý závit 1"

#### POZNÁMKY

max. 14 bar  
max. 120°C



CERTIFIKÁTY A SYMBOLY



### R64

#### MOSADZ

KÓD	ROZMER	EURO/ks.	☐	☒
R64Y001	1/4"	2,40	1	50
R64Y002	3/8"	2,54	1	25

#### CHRÓM

KÓD	ROZMER	EURO/ks.	☐	☒
R64X001	1/4"	2,54	1	50
R64X002	3/8"	2,79	1	25

Vypúšťací ventil



CERTIFIKÁTY A SYMBOLY



### R65D

KÓD	ROZMER	EURO/ks.	☐	☒
R65DX001	1/4"	3,74	1	20
R65DX002	3/8"	4,13	1	20

Vypúšťací ventil



CERTIFIKÁTY A SYMBOLY



### R66A

KÓD	ROZMER	EURO/ks.	☐	☒
R66AX000	1/8"	1,11	1	50
R66AX001	1/4"	1,41	1	50
R66AX002	3/8"	1,62	1	50

Odvzdušňovací ventil s ručným ovládaním a s tesnením



### R90

KÓD	ROZMER	EURO/ks.	☐	☒
R90X003	1/2"	1,25	1	200

Odvzdušňovací radiátorový ventil

CERTIFIKÁTY A SYMBOLY



R74Y001



### R91

#### MOSADZ

KÓD	ROZMER	EURO/ks.	☐	☒
R91Y003	1/2"	1,28	1	250

#### CHRÓM

KÓD	ROZMER	EURO/ks.	☐	☒
R91X003	1/2"	1,36	1	250

Zátka s manuálnym odvzdušením pre vykurovacie telesá



CERTIFIKÁTY A SYMBOLY



### R92

#### MOSADZ

KÓD	ROZMER	EURO/ks.	☐	☒
R92Y001	1/4"	0,51	1	150
R92Y002	3/8"	0,74	1	100
R92Y003	1/2"	0,83	1	250

#### CHRÓM

KÓD	ROZMER	EURO/ks.	☐	☒
R92X001	1/4"	0,55	1	150
R92X002	3/8"	0,72	1	100
R92X003	1/2"	0,88	1	250

Zátka



CERTIFIKÁTY A SYMBOLY



### K375

KÓD	ROZMER	EURO/ks.	☐	☒
K375Y021	1l	25,38	1	9

Univerzálny ochranný roztok obsahujúci látky, ktoré zabraňujú vzniku usadenín a tvorbe rias.

\*Určený pre nové systémy



### K380

KÓD	ROZMER	EURO/ks.	☐	☒
K380Y001	1l	30,00	1	9

Čistiaci roztok, ktorý účinne a rýchlo odstraňuje nečistoty, zvyšky olejov a mazív zo systému ešte pred jeho prvým spustením.

\*Určený pre nové systémy



### K381

KÓD	ROZMER	EURO/ks.	☐	☒
K381Y001	1l	41,53	1	9

Koncentrovaný čistiaci roztok na rýchle vyčistenie systému.

\*Určený pre existujúce systémy



### K382

KÓD	ROZMER	EURO/ks.	☐	☒
K382Y001	1l	43,84	1	9

2v1 Čistiaci a ochranný roztok, ktorý účinne odstraňuje nečistoty a zároveň chráni systém pred vznikom korózie a usadenín.

\*Určený pre existujúce systémy



## > NÁRADIE A POMÔCKY

### R73P

KÓD	ROZMER	EURO/ks.	<input type="checkbox"/>	<input type="checkbox"/>
<b>R73PY001</b>	-	<b>1,04</b>	1	-
<b>R73PY010</b>	-	<b>0,48</b>	1	50

Kľúč pre reguláciu termostatických ventilov s prednastavením R401P, R402P

CERTIFIKÁTY A SYMBOLY



R73PY001



R73PY010



### R131

KÓD	ROZMER	EURO/ks.	<input type="checkbox"/>	<input type="checkbox"/>
<b>R131Y001</b>	24	<b>16,17</b>	1	-
<b>R131Y002</b>	27/27	<b>23,16</b>	1	-
<b>R131Y003</b>	27/29	<b>25,40</b>	1	-
<b>R131Y004</b>	29/30	<b>25,40</b>	1	-

Montážny kľúč pre adaptéry R178 a R179



### R73K

KÓD	ROZMER	EURO/ks.	<input type="checkbox"/>	<input type="checkbox"/>
<b>R73KY001</b>	imbus 4	<b>1,45</b>	1	-

Kľúč pre reguláciu rozdeľovačov R585



CERTIFIKÁTY A SYMBOLY



### R400

KÓD	ROZMER	EURO/ks.	<input type="checkbox"/>	<input type="checkbox"/>
<b>R400Y001</b>	-	<b>48,85</b>	1	-

Pomôcka pre výmenu vložky termostatického ventilu za prevádzky



CERTIFIKÁTY A SYMBOLY



### R74

KÓD	ROZMER	EURO/ks.	<input type="checkbox"/>	<input type="checkbox"/>
<b>R74Y001</b>	-	<b>0,32</b>	1	-

Kľúčik k R64, R35, R91



### R79B


KÓD	ROZMER	EURO/ks.	<input type="checkbox"/>	<input type="checkbox"/>
<b>R79BY001</b>	3/8"-1"1/4	<b>78,01</b>	1	25

Kľúč pre montáž nátrubkov radiátorových ventilov a šróbení 3/8", 1/2", 3/4" a 1"1/4



CERTIFIKÁTY A SYMBOLY







# Rozdeľovače a príslušenstvo

---

> Rozdeľovače	42
> Skrinky pre rozdeľovače	48
> Príslušenstvo pre rozdeľovače	49
> Technické a rozmerové údaje	52



## > ROZDEĽOVAČE

### R53SM

Technický list 0117 SK

KÓD	ROZMER	EURO/ks.	☐	☒
R53SMY006	DN32x18	11,69	1	20
R53SMY106	DN32x3/4" eurokonus	13,45	1	20

Stavebnicový stredový modul rozdeľovača s regulačným a uzatvárateľným ventilom

#### POZNÁMKY

max. 10 bar  
max. 90°C



### R53ST

Technický list 0117 SK

KÓD	ROZMER	EURO/ks.	☐	☒
R53STY006	1"x18xDN32	22,16	1	20
R53STY007	1"x1/4x18xDN32	28,66	1	20
R53STY106	1"X3/4" eurokonus	24,92	1	20

Koncové moduly stavebnicového rozdeľovača s regulačným a uzatvárateľným ventilom

#### POZNÁMKY

max. 10 bar  
max. 90°C



### R53VM

Technický list 0124 SK

KÓD	ROZMER	EURO/ks.	☐	☒
R53VMY006	DN32x18	11,43	1	20
R53VMY106	DN32x3/4" eurokonus	9,09	1	20

Stavebnicový stredový modul rozdeľovača so zabudovaným termostatickým ventilom

#### POZNÁMKY

max. 10 bar  
max. 90°C

Na ventil môže byť nasadená:

- termoelektrická hlavica R478, R473, R478M, R473M
- termostatická hlavica R463



### R53VT

Technický list 0124 SK

KÓD	ROZMER	EURO/ks.	☐	☒
R53VTY006	1"x18xDN32	21,81	1	20
R53VTY007	1"x1/4x18xDN32	31,68	1	20
R53VTY106	1"X3/4" eurokonus	17,84	1	20

Koncové moduly stavebnicového rozdeľovača so zabudovaným termostatickým ventilom

#### POZNÁMKY

max. 10 bar  
max. 90°C

Na ventil môže byť nasadená:

- termoelektrická hlava R478, R473, R478M a R473M
- termostatická hlavica R463



### R53MM

Technický list 0108 SK

KÓD	ROZMER	EURO/ks.	☐	☒
R53MMY006	DN32x18	13,79	1	20
R53MMY106	DN32x3/4" eurokonus	12,32	1	20

Stavebnicový stredový modul rozdeľovača s prietokomerom a s regulačným a uzatvárateľným ventilom

#### POZNÁMKY

max. 10 bar  
max. 90°C

- rozsah merania prietokomeru 0,5 - 5 l/min



### R53MT

Technický list 0108 SK

KÓD	ROZMER	EURO/ks.	☐	☒
R53MTY006	1"x18xDN32	25,49	1	20
R53MTY007	1"x1/4x18xDN32	36,30	1	20
R53MTY106	1"X3/4" eurokonus	23,11	1	20

Koncové moduly stavebnicového rozdeľovača s prietokomerom a s regulačným a uzatvárateľným ventilom

#### POZNÁMKY

max. 10 bar  
max. 90°C

- rozsah merania prietokomeru 0,5 - 5 l/min



### R580M

Technický list 0118 SK

KÓD	ROZMER	EURO/ks.	☐	☒
R580MY005	DN25x6	4,89	1	100
R580MY106	DN32x3/4" eurokonus	7,80	1	50

Stavebnicový stredový modul rozdeľovača s vývodom pre adaptér R178 alebo R179 bez regulácie

#### POZNÁMKY

max. 10 bar  
max. 90°C



### R580T

Technický list 0118 SK

KÓD	ROZMER	EURO/ks.	☐	☒
R580TY004	3/4"x16xDN25	9,30	1	50
R580TY005	1"x16xDN25	11,33	1	50
R580TY106	1"X3/4" eurokonus	16,11	1	40

Koncové moduly stavebnicového rozdeľovača pre R580M s vývodom pre adaptér R178 alebo R179 bez regulácie

#### POZNÁMKY

max. 10 bar  
max. 90°C



### R585M

Technický list 0105 SK

KÓD	ROZMER	EURO/ks.	☐	☒
R585MY105	DN25x16	8,00	1	100

Stavebnicový stredový modul rozdeľovača s vývodom pre adaptér R178 alebo R179 so zabudovaným uzatvárateľným ventilom

#### POZNÁMKY

max. 10 bar  
max. 90°C



### R585T

Technický list 0105 SK

KÓD	ROZMER	EURO/ks.	☐	☒
R585TY104	3/4"x16xDN25	15,25	1	50
R585TY105	1"x16xDN25	18,64	1	50


Koncové moduly stavebnicového rozdeľovača pre R585M s vývodom pre adaptér R178 alebo R179 so zabudovaným uzatvárateľným ventilom

#### POZNÁMKY

max. 10 bar  
max. 90°C



## MONTÁŽ A NASTAVENIE



## R583VD

KÓD	ROZMER	EURO/ks.	☐	☒
R583Y062	1"x18/2	36,32	1	10
R583Y063	1"x18/3	52,24	1	10

Modulačný rozdeľovač pre 2-3 okruhy

NEW



## R557

Technický list 0131 SK

KÓD	ROZMER	EURO/ks.	☐	☒
R557Y002	1"x18 /2	235,75	1	-
R557Y003	1"x18 /3	262,05	1	-
R557Y004	1"x18 /4	288,63	1	-
R557Y005	1"x18 /5	315,19	1	-
R557Y006	1"x18 /6	341,73	1	-
R557Y007	1"x18 /7	371,93	1	-
R557Y008	1"x18 /8	399,09	1	-
R557Y009	1"x18 /9	426,32	1	-
R557Y010	1"x18 /10	456,08	1	-
R557Y011	1"x18 /11	483,59	1	-
R557Y012	1"x18 /12	507,54	1	-

Miešací kolektor pre podlahové vykurovanie vo vysokoteplotných sústavách s regulačnými šróbeniami, termostatickými ventilmi a s diferenciálnym ventilom.

Súčasťou kolektora sú termostatická hlavica R462 a nastaviteľné konzoly R588L.

## POZNÁMKY

Termostatický ventil, regulačné šróbenie a čerpadlo nie je súčasťou

Miešací kolektor doporučujeme montovať s havarijným termostatom K373 alebo modulom PM100P

Regulácia sa vykonáva pomocou kľúča R558  
Pripojenie rúrok pomocou adaptérov veľkosti #18, 3/4"eurokonus

max. 16 bar  
max. 110°C



## R557F

Technický list 0131 SK

KÓD	ROZMER	EURO/ks.	☐	☒
R557FY003	1"x18 /3	263,78	1	-
R557FY004	1"x18 /4	292,28	1	-
R557FY005	1"x18 /5	321,84	1	-
R557FY006	1"x18 /6	354,86	1	-
R557FY007	1"x18 /7	391,43	1	-
R557FY008	1"x18 /8	423,13	1	-
R557FY009	1"x18 /9	452,18	1	-
R557FY010	1"x18 /10	486,52	1	-
R557FY011	1"x18 /11	559,09	1	-
R557FY012	1"x18 /12	592,66	1	-

KÓD	ROZMER	EURO/ks.	☐	☒
R557FY102	1"x3/4"eurokonus/2	258,13	1	-
R557FY103	1"x3/4"eurokonus/3	263,78	1	-
R557FY104	1"x3/4"eurokonus/4	292,28	1	-
R557FY105	1"x3/4"eurokonus/5	321,84	1	-
R557FY106	1"x3/4"eurokonus/6	354,86	1	-
R557FY107	1"x3/4"eurokonus/7	391,43	1	-
R557FY108	1"x3/4"eurokonus/8	423,13	1	-
R557FY109	1"x3/4"eurokonus/9	452,18	1	-
R557FY110	1"x3/4"eurokonus/10	486,52	1	-
R557FY111	1"x3/4"eurokonus/11	559,09	1	-
R557FY112	1"x3/4"eurokonus/12	592,66	1	-

Miešací kolektor pre podlahové vykurovanie vo vysokoteplotných sústavách s regulačnými šróbeniami, prietokomermi, termostatickými ventilmi a s diferenciálnym ventilom.  
Súčasťou kolektora sú termostatická hlavica R462 a nastaviteľné konzoly R588L.

## POZNÁMKY

Termostatický ventil, regulačné šróbenie a čerpadlo nie je súčasťou

Miešací kolektor doporučujeme montovať s havarijným termostatom K373 alebo modulom PM100P

Regulácia sa vykonáva pomocou kľúča R558  
Pripojenie rúrok pomocou adaptérov veľkosti #18, 3/4"eurokonus

max. 16 bar  
max. 110°C



## R553F

Technický list 0101SK

KÓD	ROZMER	EURO/ks.	<input type="checkbox"/>	<input type="checkbox"/>
R553FY002	1"x18 /2	79,90	1	-
R553FY003	1"x18 /3	120,00	1	-
R553FY004	1"x18 /4	159,00	1	-
R553FY005	1"x18 /5	196,58	1	-
R553FY006	1"x18 /6	236,12	1	-
R553FY007	1"x18 /7	275,54	1	-
R553FY008	1"x18 /8	314,98	1	-
R553FY009	1"x18 /9	354,47	1	-
R553FY010	1"x18 /10	393,87	1	-
R553FY011	1"x18 /11	433,24	1	-
R553FY012	1"x18 /12	472,67	1	-
KÓD	ROZMER	EURO/ks.	<input type="checkbox"/>	<input type="checkbox"/>
R553FY042	1"x3/4"eurokonus/2	85,51	1	-
R553FY043	1"x3/4"eurokonus/3	81,01	1	-
R553FY044	1"x3/4"eurokonus/4	101,38	1	-
R553FY045	1"x3/4"eurokonus/5	118,09	1	-
R553FY046	1"x3/4"eurokonus/6	138,75	1	-
R553FY047	1"x3/4"eurokonus/7	157,00	1	-
R553FY048	1"x3/4"eurokonus/8	176,55	1	-
R553FY049	1"x3/4"eurokonus/9	201,94	1	-
R553FY050	1"x3/4"eurokonus/10	223,22	1	-
R553FY051	1"x3/4"eurokonus/11	251,53	1	-
R553FY052	1"x3/4"eurokonus/12	273,54	1	-

Rozdeľovač skompletovaný so zabudovanými regulačnými a uzatvárateľnými ventilmi, prietokomerňami a so zabudovanými termostatickými ventilmi

### POZNÁMKY

Na ventily môže byť nasadená:

- termoelektrická hlavica R478, R478M, R473, R473M
- termostatická hlavica R463

Regulácia sa vykonáva po mocou kľúča R558

Pripojenie rúrok pomocou adaptérov veľkosti #18, 3/4"eurokonus

max. 16 bar

max. 110°C



## R553D

Technický list 0106 SK

KÓD	ROZMER	EURO/ks.	<input type="checkbox"/>	<input type="checkbox"/>
R553Y002	1"x18 /2	53,65	1	-
R553Y003	1"x18 /3	80,62	1	-
R553Y004	1"x18 /4	107,46	1	-
R553Y005	1"x18 /5	134,45	1	-
R553Y006	1"x18 /6	161,50	1	-
R553Y007	1"x18 /7	188,52	1	-
R553Y008	1"x18 /8	215,51	1	-
R553Y009	1"x18 /9	242,46	1	-
R553Y010	1"x18 /10	269,41	1	-
R553Y011	1"x18 /11	296,34	1	-
R553Y012	1"x18 /12	323,29	1	-
KÓD	ROZMER	EURO/ks.	<input type="checkbox"/>	<input type="checkbox"/>
R553EY002	1"x3/4"eurokonus/2	42,62	1	-
R553EY003	1"x3/4"eurokonus/3	58,72	1	-
R553EY004	1"x3/4"eurokonus/4	78,18	1	-
R553EY005	1"x3/4"eurokonus/5	93,84	1	-
R553EY006	1"x3/4"eurokonus/6	110,04	1	-
R553EY007	1"x3/4"eurokonus/7	126,70	1	-
R553EY008	1"x3/4"eurokonus/8	142,34	1	-
R553EY009	1"x3/4"eurokonus/9	159,10	1	-
R553EY010	1"x3/4"eurokonus/10	174,60	1	-
R553EY011	1"x3/4"eurokonus/11	194,01	1	-
R553EY012	1"x3/4"eurokonus/12	209,21	1	-

Rozdeľovač skompletovaný so zabudovanými regulačnými a uzatvárateľnými ventilmi a so zabudovanými termostatickými ventilmi

### POZNÁMKY

Na ventily môže byť nasadená:

- termoelektrická hlavica R478, R478M, R473, R473M
- termostatická hlavica R463

Regulácia sa vykonáva po mocou kľúča R558

Pripojenie rúrok pomocou adaptérov veľkosti #18, 3/4"eurokonus

max. 16 bar

max. 110°C



## R553FK

KÓD	ROZMER	EURO/ks.	<input type="checkbox"/>	<input type="checkbox"/>
R553FK022	1"x18/2	133,16	1	-
R553FK023	1"x18/3	151,87	1	-
R553FK024	1"x18/4	202,36	1	-
R553FK025	1"x18/5	231,55	1	-
R553FK026	1"x18/6	258,01	1	-
R553FK027	1"x18/7	297,72	1	-
R553FK028	1"x18/8	333,00	1	-
R553FK029	1"x18/9	346,00	1	-
R553FK030	1"x18/10	359,39	1	-
R553FK031	1"x18/11	421,71	1	-
R553FK032	1"x18/12	453,00	1	-

SET - skompletovaný rozdeľovač so zabudovanými regulačnými a uzatvárateľnými ventilmi, s prietokomerňami a so zabudovanými termostatickými ventilmi R553F so vstupným dielom R269T

### POZNÁMKY

Na ventily môže byť nasadená:

- termoelektrická hlavica R478, R478M, R473, R473M
- termostatická hlavica R463

Regulácia sa vykonáva po mocou kľúča R558

Pripojenie rúrok pomocou adaptérov veľkosti #18,3/4"eurokonus

max. 16 bar

max. 110°C



## R553K

KÓD	ROZMER	EURO/ks.	<input type="checkbox"/>	<input type="checkbox"/>
R553KY062	1"x3/4"E/2	88,10	1	-
R553KY063	1"x3/4"E/3	132,05	1	-
R553KY064	1"x3/4"E/4	176,24	1	-
R553KY065	1"x3/4"E/5	220,57	1	-
R553KY066	1"x3/4"E/6	264,98	1	-
R553KY067	1"x3/4"E/7	309,29	1	-
R553KY068	1"x3/4"E/8	353,66	1	-
R553KY069	1"x3/4"E/9	398,03	1	-
R553KY070	1"x3/4"E/10	442,45	1	35

SET - skompletovaný rozdeľovač R553K s prietokomerňami a termostatickými ventilmi

### POZNÁMKY

SET - R553M + R553V + R592D + R588L



## R559N

KÓD	ROZMER	EURO/ks.	☐	☒
R559NY004	1"x18/4	833,48	1	-
R559NY005	1"x18/5	870,68	1	-
R559NY006	1"x18/6	896,59	1	-
R559NY007	1"x18/7	920,61	1	-
R559NY008	1"x18/8	964,01	1	-
R559NY009	1"x18/9	993,46	1	-
R559NY010	1"x18/10	1.016,46	1	-
R559NY011	1"x18/11	1.039,03	1	-
R559NY012	1"x18/12	1.062,91	1	-

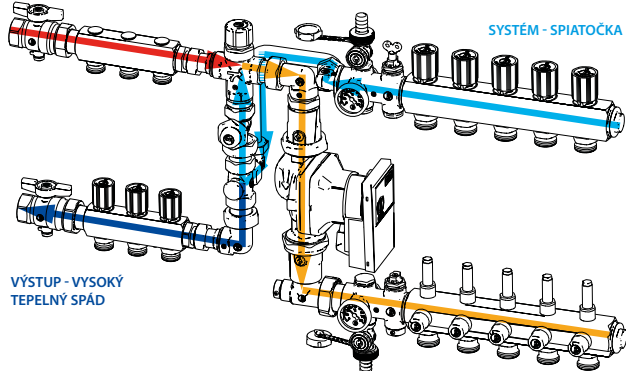


CERTIFIKÁTY A SYMBOLY



Rozdeľovač so zmiešavacím uzlom a elektronickou termoreguláciou

VSTUP - VYSOKÝ  
TEPELNÝ SPÁD



VÝSTUP - VYSOKÝ  
TEPELNÝ SPÁD

SYSTÉM - VSTUP

## R269T

KÓD	ROZMER	EURO/ks.	☐	☒
R269TY035	1"M x 1"F	75,04	1	5

Vstupný diel pre rozdeľovače

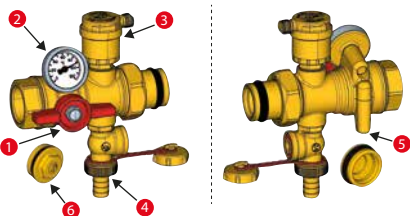
### POZNÁMKY

- obsahuje 2x
- uzatvárací gul. ventil s motýlom a jímkom na teplotné čidlo 6mm
- vypúšťací ventil
- automatický odvzdušňovací ventil
- teplomer
- zátka 1"

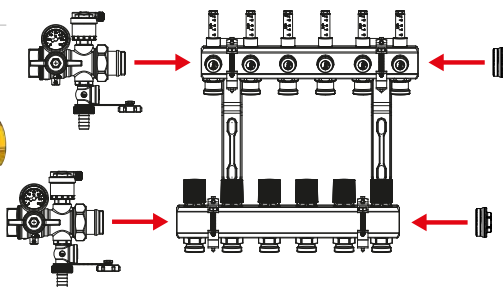
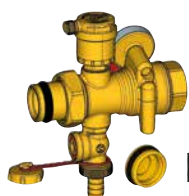


### KOMPONENTY


- 1 - uzatvárací motýľ
- 2 - teplomer
- 3 - automatický odvzdušňovací ventil
- 4 - vypúšťací ventil
- 5 - ponorný teplotný senzor (priemer 6 mm)
- 6 - zátka



PRÍVOD ZĽAVA



PRÍVOD SPRAVA



## R557R-2

KÓD	ROZMER	EURO/ks.	☐	☒
R557RY024	1"x18 /4	971,65	1	-
R557RY025	1"x18 /5	998,86	1	-
R557RY026	1"x18 /6	1.023,71	1	-
R557RY027	1"x18 /7	1.057,03	1	-
R557RY028	1"x18 /8	1.110,95	1	-
R557RY029	1"x18 /9	1.162,38	1	-
R557RY030	1"x18 /10	1.212,22	1	-
R557RY031	1"x18 /11	1.210,22	1	-
R557RY032	1"x18 /12	1.238,11	1	-



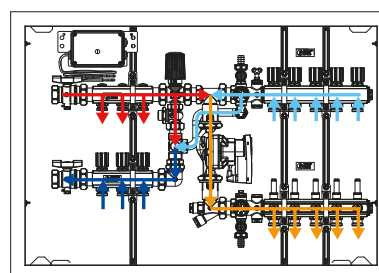
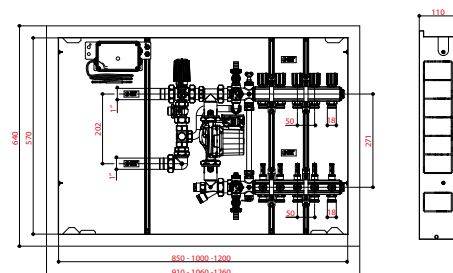
CERTIFIKÁTY A SYMBOLY



Kombinovaný miešací kolektor pre podlahové vykurovanie vo vysokoteplotných sústavách s nastavením na pevnú teplotu. Obsahuje trojrychlostné čerpadlo, havarijný termostat K373, zostavu pre napustenie systému, teplomer.

### POZNÁMKY

- stavebná hĺbka rozdeľovača 110 mm
- pripojenie 1"
- pre kombinované vykurovanie nízka/vysoká teplota



## R553S

Technický list 0106 SK

KÓD	ROZMER	EURO/ks.	☐	☒
R553SY002	1"x18/2	24,83	1	10
R553SY003	1"x18/3	37,20	1	10
R553SY004	1"x18/4	49,66	1	5
R553SY005	1"x18/5	61,95	1	5
R553SY006	1"x18/6	74,34	1	5
R553SY007	1"x18/7	86,78	1	6
R553SY008	1"x18/8	99,24	1	6
R553SY009	1"x18/9	111,63	1	6
R553SY010	1"x18/10	125,20	1	6
R553SY011	1"x18/11	137,80	1	6
R553SY012	1"x18/12	150,24	1	6
R553SY022	1"1/4x18/2	26,58	1	8
R553SY023	1"1/4x18/3	39,85	1	6
R553SY024	1"1/4x18/4	53,16	1	3
R553SY025	1"1/4x18/5	66,36	1	4
R553SY026	1"1/4x18/6	79,63	1	4
R553SY027	1"1/4x18/7	94,81	1	5
R553SY028	1"1/4x18/8	108,45	1	5
R553SY029	1"1/4x18/9	121,95	1	5
R553SY030	1"1/4x18/10	136,78	1	5
R553SY031	1"1/4x18/11	150,51	1	5
R553SY032	1"1/4x18/12	164,24	1	5



CERTIFIKÁTY A SYMBOLY



Rozdeľovacia tyč so vstavanými regulačnými a uzatvárateľnými ventilmi pre každý vývod

## POZNÁMKY

Regulácia sa vykonáva pomocou kľúča R558  
Adaptérové pripojenie ø 18  
max. 16 bar max. 110°C

## R553M

Technický list 0101 SK

KÓD	ROZMER	EURO/ks.	☐	☒
R553MY002	1"x18/2	57,59	1	10
R553MY003	1"x18/3	86,60	1	10
R553MY004	1"x18/4	115,56	1	-
R553MY005	1"x18/5	144,49	1	-
R553MY006	1"x18/6	173,49	1	-
R553MY007	1"x18/7	202,54	1	-
R553MY008	1"x18/8	231,43	1	-
R553MY009	1"x18/9	260,41	1	-
R553MY010	1"x18/10	275,44	1	-
R553MY011	1"x18/11	318,17	1	-
R553MY012	1"x18/12	347,06	1	-



CERTIFIKÁTY A SYMBOLY



Rozdeľovacia tyč so vstavanými regulačnými a uzatvárateľnými ventilmi a prietokomeri pre každý vývod

## POZNÁMKY

Regulácia sa vykonáva pomocou kľúča R558  
Adaptérové pripojenie ø 18  
max. 16 bar max. 110°C

## R553V

Technický list 0106 SK

KÓD	ROZMER	EURO/ks.	☐	☒
R553VY002	1"x18/2	32,03	1	6
R553VY003	1"x18/3	47,97	1	6
R553VY004	1"x18/4	63,96	1	2
R553VY005	1"x18/5	79,88	1	3
R553VY006	1"x18/6	95,80	1	3
R553VY007	1"x18/7	111,86	1	4
R553VY008	1"x18/8	127,78	1	3
R553VY009	1"x18/9	143,80	1	4
R553VY010	1"x18/10	159,72	1	3
R553VY011	1"x18/11	175,69	1	3
R553VY012	1"x18/12	191,65	1	4



CERTIFIKÁTY A SYMBOLY



Rozdeľovacia tyč so zabudovanými termostatickými ventilmi pre každý vývod

## POZNÁMKY

Na ventily môže byť nasadená:  
- termoelektrická hlavica R478, R478M, R473, R473M  
- termostatická hlavica R463  
Pripojenie rúrok pomocou adaptérov veľkosti ø18  
max. 16 bar max. 110°C

## R551S

KÓD	ROZMER	EURO/ks.	☐	☒
R551SY002	3/4"x18/2	13,13	1	16
R551SY003	3/4"x18/3	19,71	1	15
R551SY004	3/4"x18/4	26,28	1	7
R551SY005	3/4"x18/5	32,93	1	8
R551SY006	3/4"x18/6	39,53	1	6
R551SY007	3/4"x18/7	46,98	1	10
R551SY008	3/4"x18/8	53,72	1	10
R551SY009	3/4"x18/9	60,41	1	10
R551SY010	3/4"x18/10	67,84	1	10
R551SY011	3/4"x18/11	74,64	1	10
R551SY022	1"x18/2	16,04	1	12
R551SY023	1"x18/3	24,04	1	10
R551SY024	1"x18/4	32,03	1	5
R551SY025	1"x18/5	40,08	1	5
R551SY026	1"x18/6	48,04	1	5
R551SY027	1"x18/7	57,25	1	8
R551SY028	1"x18/8	65,42	1	6
R551SY029	1"x18/9	73,61	1	8
R551SY030	1"x18/10	82,54	1	6
R551SY031	1"x18/11	90,82	1	7
R551SY032	1"x18/12	99,06	1	7
R551SY042	1"1/4x18/2	18,37	1	8
R551SY043	1"1/4x18/3	27,64	1	4
R551SY044	1"1/4x18/4	36,78	1	4
R551SY045	1"1/4x18/5	45,96	1	5
R551SY046	1"1/4x18/6	55,19	1	3
R551SY047	1"1/4x18/7	65,74	1	5
R551SY048	1"1/4x18/8	75,08	1	5
R551SY049	1"1/4x18/9	84,52	1	5
R551SY050	1"1/4x18/10	94,81	1	6
R551SY051	1"1/4x18/11	104,30	1	5
R551SY052	1"1/4x18/12	113,76	1	5
R551SY082	3/4"X18/2 eurokonus	14,51	1	30
R551SY083	3/4"X18/3 eurokonus	21,76	1	20
R551SY084	3/4"X18/4 eurokonus	28,98	1	20
R551SY085	3/4"X18/5 eurokonus	36,27	1	20
R551SY086	3/4"X18/6 eurokonus	43,49	1	10
R551SY087	3/4"X18/7 eurokonus	51,78	1	10
R551SY088	3/4"X18/8 eurokonus	59,23	1	10
R551SY089	3/4"X18/9 eurokonus	66,64	1	10
R551SY062	1X18/2 eurokonus	17,65	1	30
R551SY063	1X18/3 eurokonus	26,47	1	20
R551SY064	1X18/4 eurokonus	35,23	1	20
R551SY065	1X18/5 eurokonus	44,09	1	20
R551SY066	1X18/6 eurokonus	52,84	1	10
R551SY067	1X18/7 eurokonus	62,92	1	10
R551SY068	1X18/8 eurokonus	71,95	1	10
R551SY069	1X18/9 eurokonus	80,90	1	10
R551SY070	1X18/10 eurokonus	90,80	1	10
R551SY071	1X18/11 eurokonus	100,19	1	10





Rozdeľovacia tyč

## POZNÁMKY

max. 16 bar  
max. 110°C  
Pripojenie plastových a medenných rúrok pomocou adaptéru R179 a R178



## R580


KÓD	ROZMER	EURO/ks.		
R580Y022	3/4"x16/2	9,81	1	10
R580Y023	3/4"x16/3	14,68	1	10
R580Y024	3/4"x16/4	19,68	1	10
R580Y025	3/4"x16/5	24,55	1	5
R580Y026	3/4"x16/6	29,42	1	5
R580Y027	3/4"x16/7	35,07	1	10
R580Y028	3/4"x16/8	40,01	1	10
R580Y029	3/4"x16/9	45,09	1	10
R580Y030	3/4"x16/10	50,53	1	10
R580Y062	1"x16/2	11,44	1	15
R580Y063	1"x16/3	17,21	1	10
R580Y064	1"x16/4	22,96	1	10
R580Y065	1"x16/5	28,70	1	5
R580Y066	1"x16/6	34,43	1	5
R580Y067	1"x16/7	40,91	1	5
R580Y068	1"x16/8	46,50	1	5
R580Y069	1"x16/9	52,59	1	5
R580Y070	1"x16/10	59,12	1	5
R580Y071	1"x16/11	65,02	1	5




Rozdeľovacia tyč s vývodmi pre adaptér R178 alebo R179 bez regulácie

### POZNÁMKY

max. 16 bar  
max. 110°C



## R551

KÓD	ROZMER	EURO/ks.		
R551Y002	3/4"x3/8"/2	5,93	1	26
R551Y003	3/4"x3/8"/3	8,86	1	20
R551Y004	3/4"x3/8"/4	11,88	1	20
R551Y005	3/4"x3/8"/5	14,81	1	10
R551Y006	3/4"x3/8"/6	17,81	1	10
R551Y007	3/4"x3/8"/7	21,14	1	10
R551Y008	3/4"x3/8"/8	24,14	1	10
R551Y009	3/4"x3/8"/9	27,20	1	15
R551Y010	3/4"x3/8"/10	30,53	1	15
R551Y011	3/4"x3/8"/11	33,55	1	15
R551Y012	3/4"x3/8"/12	36,60	1	15
R551Y022	3/4"x1/2"/2	9,76	1	5
R551Y023	3/4"x1/2"/3	14,68	1	5
R551Y024	3/4"x1/2"/4	19,59	1	10
R551Y025	3/4"x1/2"/5	24,46	1	10
R551Y026	3/4"x1/2"/6	29,37	1	10
R551Y027	3/4"x1/2"/7	34,89	1	15
R551Y028	3/4"x1/2"/8	39,92	1	15
R551Y042	1"x3/8"/2	7,82	1	15
R551Y043	1"x3/8"/3	11,63	1	20
R551Y044	1"x3/8"/4	15,58	1	12
R551Y045	1"x3/8"/5	19,45	1	8
R551Y046	1"x3/8"/6	23,37	1	8
R551Y047	1"x3/8"/7	27,80	1	20
R551Y048	1"x3/8"/8	31,77	1	8
R551Y049	1"x3/8"/9	35,79	1	10
R551Y050	1"x3/8"/10	40,20	1	10
R551Y051	1"x3/8"/11	44,19	1	10
R551Y052	1"x3/8"/12	48,20	1	10
R551Y062	1"x1/2"/2	10,52	1	15
R551Y063	1"x1/2"/3	15,81	1	12
R551Y064	1"x1/2"/4	21,02	1	6
R551Y065	1"x1/2"/5	26,30	1	8
R551Y066	1"x1/2"/6	31,61	1	8
R551Y067	1"x1/2"/7	37,59	1	10
R551Y068	1"x1/2"/8	42,99	1	10
R551Y069	1"x1/2"/9	48,32	1	10
R551Y070	1"x1/2"/10	54,27	1	10
R551Y071	1"x1/2"/11	59,65	1	10
R551Y072	1"x1/2"/12	65,05	1	10
R551Y082	1"1/4x1/2"/2	12,67	1	10
R551Y083	1"1/4x1/2"/3	19,01	1	10
R551Y084	1"1/4x1/2"/4	25,36	1	5
R551Y085	1"1/4x1/2"/5	31,63	1	5
R551Y086	1"1/4x1/2"/6	37,98	1	5
R551Y087	1"1/4x1/2"/7	45,23	1	7
R551Y088	1"1/4x1/2"/8	51,66	1	7
R551Y089	1"1/4x1/2"/9	58,19	1	7
R551Y090	1"1/4x1/2"/10	65,23	1	7
R551Y091	1"1/4x1/2"/11	71,76	1	6
R551Y092	1"1/4x1/2"/12	87,15	1	5
R551Y102	1"1/4x3/4"/2	18,87	1	8
R551Y103	1"1/4x3/4"/3	28,36	1	5
R551Y104	1"1/4x3/4"/4	37,73	1	5
R551Y105	1"1/4x3/4"/5	47,16	1	8
R551Y106	1"1/4x3/4"/6	56,65	1	7



### CERTIFIKÁT Y A SYMBOLY



Rozdeľovacia tyč s vývodmi s vnútorným závitom

### POZNÁMKY

max. 16 bar  
max. 110°C

## R582

KÓD	ROZMER	EURO/ks.	☐	☒
R582X002	1"1/4x3/4" /2	84,74	1	-
R582X003	1"1/4x3/4" /3	128,92	1	-
R582X004	1"1/4x3/4" /4	160,43	1	-
R582X005	1"1/4x3/4" /5	201,33	1	-
R582X006	1"1/4x3/4" /6	243,13	1	-

Rozdeľovač pre sanítarne rozvody s guľovými ventilmi s vypustením

### POZNÁMKY

max. 16 bar  
max. 110°C



### CERTIFIKÁTY A SYMBOLY



## RM179E

Technický list 0509SK

KÓD	ROZMER	EURO/ks.	☐	☒
RM179Y113	1/2"x16x(16x2)	3,30	1	360

Lisovacie adaptéry RM eurokonus pre rúry GIACOTHERM, GIACOFLEX, PB, PEX-AL-PEX, PERT-AL-PERT k modulačným rozdeľovačom R580C, R585C

### POZNÁMKY

max. 10bar  
max. 110°C



## R580C

KÓD	ROZMER	EURO/ks.	☐	☒
R580CY053	1"x3/4"E /3	19,01	1	50
R580CY054	1"x3/4"E /3	25,70	1	50
R580CY062	3/4"x1/2"E /2	5,51	1	50
R580CY063	3/4"x1/2"E /3	7,43	1	50
R580CY064	3/4"x1/2"E /4	10,08	1	50

Modulačný rozdeľovač pre sanitárne systémy

### POZNÁMKY

adaptér R179E, RM179E



## R582A

### MOSADZ

KÓD	ROZMER	EURO/ks.	☐	☒
R582AY002	1"1/4x3/4" /2	31,36	1	20
R582AY003	1"1/4x3/4" /3	45,99	1	10
R582AY004	1"1/4x3/4" /4	61,35	1	10
R582AY005	1"1/4x3/4" /5	76,68	1	10
R582AY006	1"1/4x3/4" /6	90,31	1	5

### CHRÓM

KÓD	ROZMER	EURO/ks.	☐	☒
R582AX002	1"1/4x3/4" /2	28,19	1	20
R582AX003	1"1/4x3/4" /3	44,60	1	10
R582AX004	1"1/4x3/4" /4	55,63	1	10
R582AX005	1"1/4x3/4" /5	70,06	1	10
R582AX006	1"1/4x3/4" /6	83,97	1	5

Rozdeľovacia tyč s vývodmi s vnútornými závitmi 3/4"

### POZNÁMKY

Osová vzdialenosť vývodov 100mm  
max. 16 bar  
max. 110°C



### CERTIFIKÁTY A SYMBOLY



## R585C

KÓD	ROZMER	EURO/ks.	☐	☒
R585CY062	3/4"x1/2"E /2	12,87	1	20
R585CY063	3/4"x1/2"E /3	17,71	1	20
R585CY064	3/4"x1/2"E /4	22,96	1	20

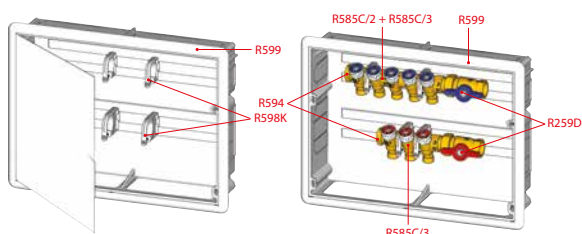
Modulačný rozdeľovač pre sanitu s uzatvárateľnými ventilmi

### POZNÁMKY

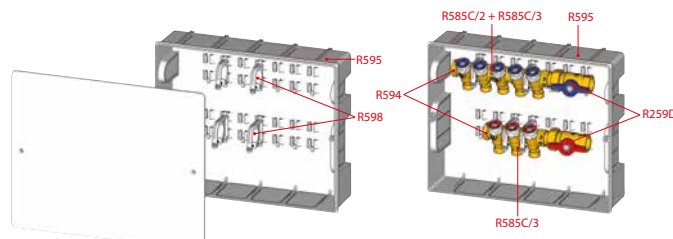
adaptér R179E, RM179E



### INŠTALÁCIA V SKRINKE R599



### INŠTALÁCIA V SKRINKE R595



## > SKRINKY PRE ROZDELOVAČE

### R500

KÓD	ROZMER	EURO/ks.	☐	☒
R500Y102	B	60,51	1	-
R500Y103	C	70,21	1	-
R500Y104	D	77,79	1	-

Oceľová skrinica rozdeľovačov s možnosťou osadenia na povrch alebo pod omietku hĺbka 160mm

### POZNÁMKY

A - 400x720x160 mm  
B - 600x720x160 mm  
C - 800x720x160 mm  
D - 1000x720x160 mm



### R501

KÓD	ROZMER	EURO/ks.	☐	☒
R501Y001	A	49,27	1	-
R501Y002	B	53,26	1	-
R501Y003	C	63,23	1	-
R501Y004	D	71,91	1	-

Oceľová skrinica rozdeľovačov s možnosťou osadenia na povrch alebo pod omietku hĺbka 110mm

### POZNÁMKY

A - 400x720x110 mm  
B - 600x720x110 mm  
C - 800x720x110 mm  
D - 1000x720x110 mm





## R502

KÓD	ROZMER	EURO/ks.	☐	☒
R502Y001	A	46,90	1	-
R502Y002	B	50,72	1	-
R502Y003	C	60,22	1	-
R502Y004	D	68,49	1	-
R502Y005	E	84,00	1	-



Oceľová skrinka rozdeľovačov s možnosťou osadenia pod omietku, nastaviteľná hĺbka 110-160mm

### POZNÁMKY

A - 400x680x110÷160 mm  
B - 600x680x110÷160 mm  
C - 800x680x110÷160 mm  
D - 1000x680x110÷160 mm  
E - 1200x680x110÷160 mm

## R595

KÓD	ROZMER	EURO/ks.	☐	☒
R595AY001	370x300x90	22,96	1	-
R595BY001	520x300x90	29,74	1	-
R595CY001	670x300x90	37,43	1	-



Plastová skrinka s krytom pre tyčové rozdeľovače 3/4" a 1" a stavebnicové modulačné DN25

### POZNÁMKY

- bez plastových držiakov R598

## R598

KÓD	ROZMER	EURO/ks.	☐	☒
R598Y003	3/4"x12-16	4,87	1	1
R598Y004	1"x12-16	5,03	1	10



Plastové držiaky tyčových rozdeľovačov pre plastovú skrinku R595.

### POZNÁMKY

\* jedno balenie obsahuje 4ks držiakov (2ks na tyč prívodu a 2ks na spätočku)

## R584

KÓD	ROZMER	EURO/ks.	☐	☒
R584Y101	332x272x86	28,52	1	8
R584Y102	412x272x86	30,18	1	8
R584Y103	512x272x86	35,19	1	8
R584Y104	612x272x86	41,90	1	8



Plastová skrinka pre rozdeľovače R580 a 580C

### POZNÁMKY

R584Y101 332x272x86mm  
R584Y102 412x272x86mm  
R584Y103 512x272x86mm  
R584Y104 612x272x86mm  
\*skrinka vrátane držiakov

## R599

KÓD	ROZMER	EURO/ks.	☐	☒
R599Y001	400x300x90	27,14	1	90



Plastová skrinka pre rozdeľovače R585C a 580C

### POZNÁMKY

400x300x90

## R598K

KÓD	ROZMER	EURO/ks.	☐	☒
R598KX001	3/4"	2,01	1	10
R598KX002	1"	2,01	1	10



Plastové držiaky tyčových rozdeľovačov pre plastovú skrinku R599.

### POZNÁMKY

\*jedno balenie obsahuje 2ks držiakov (1ks na tyč prívodu a 1ks na spätočku)

## > PRÍSLUŠENSTVO PRE ROZDELOVAČE

### R583

KÓD	ROZMER	EURO/ks.	☐	☒
R583Y004	3/4"	5,12	1	2
R583Y005	1"	5,12	1	2



Konzola pre R580, R585

### POZNÁMKY

Pre modulové rozdeľovače je určený R583 1"

### R588

KÓD	ROZMER	EURO/ks.	☐	☒
R588Y001	-	5,05	1	2



Konzola rozdeľovačov R551, R580 a R553 3/4" - 1" - 1"/1/4, pre oceľové skrinky R500, R501, R502

### R588D

KÓD	ROZMER	EURO/ks.	☐	☒
R588DY001	pre DN32	7,85	1	20



Konzola stavebnicových modulačných rozdeľovačov DN32 pre oceľové skrinky R500, R501, R502

### R588F

KÓD	ROZMER	EURO/ks.	☐	☒
R588FY001	-	6,69	1	25



Konzola stavebnicových modulačných rozdeľovačov DN32 s nastaviteľným rozstupom

### POZNÁMKY

- pre miešací kolektor R557

### R588L

KÓD	ROZMER	EURO/ks.	☐	☒
R588LY001	-	7,29	1	25



Konzola rozdeľovačov R551 a R553 3/4" - 1" - 1"/1/4 s nastaviteľným rozstupom

### POZNÁMKY

- pre miešací kolektor R557

## R554A

KÓD	ROZMER	EURO/ks.	☐	☒
R554AY001	1"x3/4"	19,64	1	25

Medzikus s automatickým odvzdušnením a vypustením pre R557

### POZNÁMKY

Komplet:  
- R88I 1/2"  
- R608 1/2"



## R554B

KÓD	ROZMER	EURO/ks.	☐	☒
R554BY004	3/4"	17,97	1	25
R554BY005	1"	18,30	1	25
R554BY006	1"1/4	19,17	1	25

Koncový kus pre rozdeľovače s automatickým odvzdušnením a vypustením

### POZNÁMKY

Skladá sa z:  
- R88I 1/2"  
- R608 1/2"  
- R591D



## R554C

KÓD	ROZMER	EURO/ks.	☐	☒
R554CY004	3/4"	12,74	1	25
R554CY005	1"	13,06	1	25
R554CY006	1"1/4	13,84	1	25

Koncový kus pre rozdeľovače s odvzdušnením a vypustením

### POZNÁMKY

Skladá sa z:  
- R66A 3/8"  
- R608 1/2"  
- R591D



CERTIFIKÁTY A SYMBOLY



## R554D

KÓD	ROZMER	EURO/ks.	☐	☒
R554DY005	1"	38,67	1	20
R554DY006	1"1/4	43,17	1	20

Medzikus pre rozdeľovače s automatickým odvzdušnením, vypustením a teplomerom

### POZNÁMKY

Skladá sa z:  
- R88I 1/2"  
- R608 1/2"  
- R540 3/8"  
- R92 1/2"  
- R592 1" alebo 1"1/4



## R554I

KÓD	ROZMER	EURO/ks.	☐	☒
R554IY004	3/4"	13,96	1	5
R554IY005	1"	13,13	1	5

Ukončenie rozdeľovača s automatickým odvzdušnením a vypustením



## R591D

KÓD	ROZMER	EURO/ks.	☐	☒
R591DY004	3/4"	4,15	1	10
R591DY005	1"	4,45	1	10
R591DY006	1"1/4	5,28	1	10

Ukončenie rozdeľovača s tesnením

### POZNÁMKY

- otvory so závitmi 3/8" a 1/2"



CERTIFIKÁTY A SYMBOLY



## R592

### MOSADZ

KÓD	ROZMER	EURO/ks.	☐	☒
R592Y004	3/4"	1,41	1	50
R592Y005	1"	1,92	1	25
R592Y006	1"1/4	3,30	1	20
R592Y007	1"1/2	6,32	1	10
R592Y008	2"	11,42	1	5

### CHRÓM

KÓD	ROZMER	EURO/ks.	☐	☒
R592X004	3/4"	1,43	1	50
R592X005	1"	2,03	1	25
R592X006	1"1/4	3,32	1	20

Zátka



## R592D

### MOSADZ

KÓD	ROZMER	EURO/ks.	☐	☒
R592DY004	3/4"	1,92	1	50
R592DY005	1"	2,47	1	25
R592DY006	1"1/4	4,20	1	20

### CHRÓM

KÓD	ROZMER	EURO/ks.	☐	☒
R592DX005	1"	2,61	1	25
R592DX006	1"1/4	4,43	1	20
R592DX007	1"1/2	8,51	1	50

Zátka s tesnením



## R93

### MOSADZ

KÓD	ROZMER	EURO/ks.	☐	☒
R93Y003	3/4"x1/2"	1,36	1	20
R93Y005	1/2"x1/4"	3,23	1	25
R93Y006	1/2"x3/8"	2,47	1	25
R93Y007	3/4"x3/8"	4,36	1	20
R93Y010	1"x1/2"	2,54	1	20
R93Y011	1"x3/4"	3,95	1	25
R93Y012	1"1/4x1/2"	3,85	1	10
R93Y013	1"1/4x3/4"	2,98	1	10
R93Y014	1"1/4x1"	3,00	1	20
R93Y017	1"1/2x1"	5,28	1	10
R93Y020	2"x1"1/4	10,36	1	5

### CHRÓM

KÓD	ROZMER	EURO/ks.	☐	☒
R93X003	3/4"x1/2"	1,43	1	20
R93X006	1/2"x3/8"	2,52	1	25
R93X011	1"x3/4"	2,45	1	25
R93X014	1"1/4x1"	3,12	1	20

Redukcia



## R551W

KÓD	ROZMER	EURO/ks.	☐	☒
R551WY005	Pre 3/4" R551 - Rozteč 50 mm	49,08	1	-
R551WY006	Pre 1 1/4" R551 - Rozteč 70 mm	54,13	1	-
R551WY007	Pre 1 1/2" R551 - Rozteč 100 mm	24,71	1	-
R551WY008	Pre 2" R551 - Rozteč 100 mm	25,38	1	-
R551WY009	Pre 1" R551 - Rozteč 50 mm	25,59	1	-

Izolácia pre tyčové rozdeľovače R551.



## R593

### MOSADZ

KÓD	ROZMER	EURO/ks.	☐	☒
R593Y001	3/4"x3/8"	1,32	1	50
R593Y002	3/4"x1/2"	1,41	1	50
R593Y003	1"x3/8"	1,75	1	25
R593Y004	1"x1/2"	1,87	1	25
R593Y005	1"x3/4"	2,01	1	25
R593Y006	1"1/4x1/2"	2,68	1	20
R593Y008	1"1/4x1"	3,41	1	10

### CHRÓM

KÓD	ROZMER	EURO/ks.	☐	☒
R593X002	3/4"x1/2"	1,50	1	50
R593X007	1"1/4x3/4"	2,77	1	20

Redukcia pre rozdeľovače  
vonkajší / vnútorný závit



## R593D

KÓD	ROZMER	EURO/ks.	☐	☒
R593DY001	3/4"x3/8"	1,92	1	50
R593DY002	3/4"x1/2"	1,92	1	25
R593DY003	1"x3/8"	2,54	1	25
R593DY004	1"x1/2"	2,54	1	25
R593DY005	1"x3/4"	3,28	1	25
R593DY006	1"1/4x1/2"	4,01	1	20
R593DY007	1"1/4x3/4"	4,38	1	10
R593DY008	1"1/4x1"	5,05	1	10

Redukcia pre rozdeľovače  
vonkajší / vnútorný závit s tesnením



## R594

### MOSADZ

KÓD	ROZMER	EURO/ks.	☐	☒
R594Y001	1/2"	1,13	1	50
R594Y002	24/19	1,08	1	25
R594Y003	26/19	1,11	1	25
R594Y004	1"	2,42	1	25

Zátka

### POZNÁMKY

1/2" - pre adaptér ø 12 mm  
24/19 - pre adaptér ø 16 mm  
26/19 - pre adaptér ø 18 mm  
1" - pre rozdeľovač R586



## R531

KÓD	ROZMER	EURO/ks.	☐	☒
R531Y003	18x18	3,09	1	10

Pripojovací medzikus teplomera R540 3/8" pre  
rozdeľovače R553D, R553S, R551S, R53, R557  
vrátane adaptéru R178  
Mosadzný



## R532

KÓD	ROZMER	EURO/ks.	☐	☒
R532Y001	3/8"x18	15,34	1	10

Prietokomer k rozdeľovačom R553V, R553D, R557,  
určený pre montáž na spätočku

### POZNÁMKY

- max. prietok 4 l/min.



## R558

KÓD	ROZMER	EURO/ks.	☐	☒
R558Y001	-	4,31	1	-

Kľúč pre reguláciu rozdeľovačov R553 a R585

### CERTIFIKÁTY A SYMBOLY



## R558N

KÓD	ROZMER	EURO/ks.	☐	☒
R558NY001	-	26,12	1	-

Kľúč na reguláciu rozdeľovačov

### CERTIFIKÁTY A SYMBOLY



## R540

KÓD	ROZMER	EURO/ks.	☐	☒
R540Y002	3/8"	8,68	1	-
R540Y003	1/2"	8,68	1	-

Teplomer s jímkou, zadné pripojenie.

### POZNÁMKY

3/8": 0°÷80°C / ø 38mm  
1/2": 0°÷120°C / ø 63mm



## R557A

KÓD	ROZMER	EURO/ks.	☐	☒
R557AY006	1"x1/2"x1"1/4	12,16	1	5

Diel pre miešací kolektor R557 bez šróbenia s  
dvoma otvormi pre snímače a zátkou 1/2"

### POZNÁMKY

- bez jímky



## R557B

KÓD	ROZMER	EURO/ks.	☐	☒
R557BY005	1/2"x1"x1"	17,10	1	5

Diel pre miešací kolektor R557 so šróbením,  
dvoma otvormi pre snímače a zátkou 1/2"

### POZNÁMKY

- bez jímky



## R557D

KÓD	ROZMER	EURO/ks.	☐	☒
R557DY005	1"x1"x1"	13,48	1	5

Diel pre miešací kolektor R557 so šróbením



## R557P

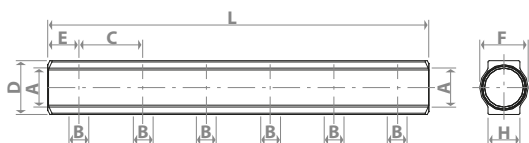
KÓD	ROZMER	EURO/ks.	☐	☒
R557PY005	1"x1"	6,30	1	10

Predlžovací diel pre miešací kolektor R557 s  
tesnením



# > TECHNICKÉ A ROZMEROVÉ ÚDAJE

## R551

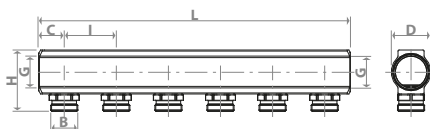


	3/4"x3/8" osová vzdálenost 35	3/4"x1/2"	1"x3/8"	1"x1/2"	1 1/4"x1/2"	1 1/4"x3/4"	1 1/2"x1"	2"x1"
L	3/4"F	3/4"F	1"F	1"F	1 1/4"F	1 1/4"F	1 1/2"F	2"F
F	3/8"F	1/2"F	3/8"F	1/2"F	1/2"F	3/4"F	1"F	1"F
I	35	50	35	50	50	70	100	100
C	21	23	23	25	25	27	35	37
D	31	31	38	38	47	47	55	68
H	35	36	41	42	51	51	62	74

VÝVODY	OSOVÁ VZDÁLENOST	2	3	4	5	6	7	8	9	10	11	12
L 3/4"x3/8"	35	76	111	146	181	216	251	286	321	360	391	426
L 3/4"x1/2"	50	95	145	195	245	295	345	395	445	495	545	595
L 1"x3/8"	35	80	115	150	185	220	255	290	325	360	395	430
L 1"x1/2"	50	99	149	199	249	299	349	399	449	499	549	599
L 1 1/4"x1/2"	50	99	149	199	249	299	349	399	449	499	549	599
L 1 1/4"x3/4"	70	124	194	264	334	404	-	-	-	-	-	-
L 1 1/2"x1"	100	169	269	369	469	569	669	769	869	969	1069	1169
L 2"x1"	100	174	274	374	474	574	-	-	-	-	-	-

## R551S

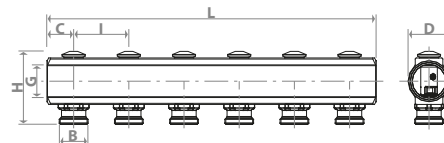
	3/4"x18	1"x18	1 1/4"x18
G	3/4"F	1"F	1 1/4"F
B	18	18	18
I	50	50	50
C	21	25	25
D	31	38	47
H	52	59	68



VÝVODY	2	3	4	5	6	7	8	9	10	11	12
L 3/4"	91	141	191	241	291	341	391	441	491	541	-
L 1"	99	149	199	249	299	349	399	449	499	549	599
L 1 1/4"	99	149	199	249	299	349	399	449	499	549	599

## R553S

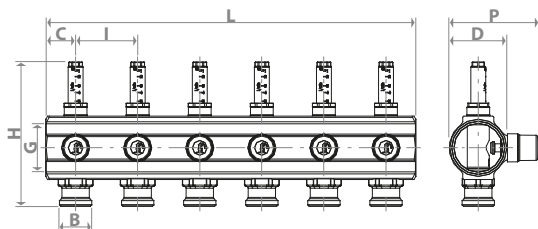
	1"x18	1 1/4"x18
G	1"F	1 1/4"F
B	18	18
I	50	50
C	24	24
D	38	47
H	66	75



VÝVODY	2	3	4	5	6	7	8	9	10	11	12
L 1"	98	148	198	248	298	348	398	448	498	548	598
L 1 1/4"	98	148	198	248	298	348	398	448	498	548	598

## R553M

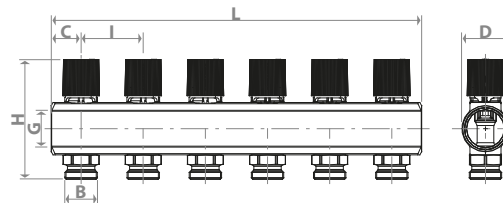
	1"x18
G	1"F
B	18
I	50
C	24
D	38
H	112
P	64



VÝVODY	2	3	4	5	6	7	8	9	10	11	12
L	98	148	198	248	298	348	398	448	498	548	598

## R553V

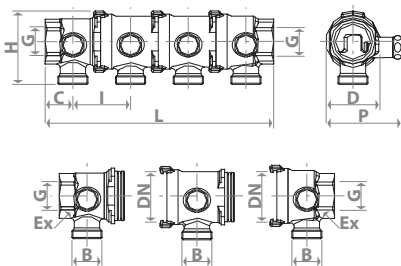
	1"x18	1 1/4"x18
G	1"F	1 1/4"F
B	18	18
I	50	50
C	24	24
D	38	47
H	101	110



VÝVODY	2	3	4	5	6	7	8	9	10	11	12
L	98	148	198	248	298	348	398	448	498	548	598

## R53SM+R53ST

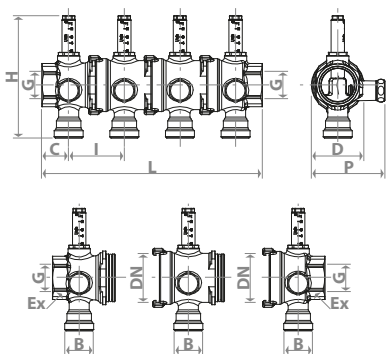
	1"xDN32x18	1 1/4"xDN32
G	1"	1 1/4"
B	18	18
Ex	39	48
I	50	50
C	24	27
D	48	48
DN	32	32
H	64	64
P	66	66



VÝVODY	2	3	4	5	6	7	8	9	10	11	12
R53ST	-	1	2	3	4	5	6	7	8	9	10
R53SM	-	1	2	3	4	5	6	7	8	9	10
L 1"xDN32	98	148	198	248	298	348	398	448	498	548	598
L 1 1/4"xDN32	104	154	204	254	304	354	404	454	504	554	604

## R53MM+R53MT

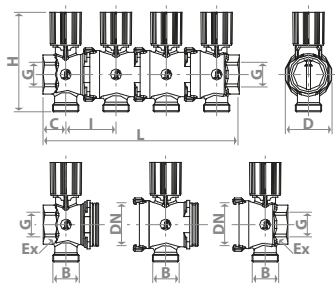
	1"xDN32x18	1 1/4"xDN32
G	1"	1 1/4"
B	18	18
Ex	39	48
I	50	50
C	24	27
D	48	48
DN	32	32
H	108	108
P	66	66



VÝVODY	2	3	4	5	6	7	8	9	10	11	12
R53MT	-	1	2	3	4	5	6	7	8	9	10
R53MM	-	1	2	3	4	5	6	7	8	9	10
L 1"xDN32	98	148	198	248	298	348	398	448	498	548	598
L 1 1/4"xDN32	104	154	204	254	304	354	404	454	504	554	604

## R53VM+R53VT

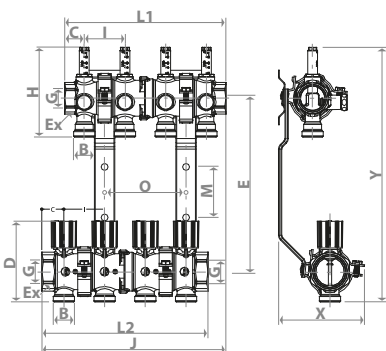
	1"xDN32x18	1 1/4"xDN32
G	1"	1 1/4"
B	18	18
Ex	39	48
I	50	50
C	23	27
D	48	48
DN	32	32
H	100	100



VÝVODY	2	3	4	5	6	7	8	9	10	11	12
R53VT	-	1	2	3	4	5	6	7	8	9	10
R53VM	-	1	2	3	4	5	6	7	8	9	10
L 1"xDN32	95	145	195	245	295	345	395	445	495	545	595
L 1 1/4"xDN32	104	154	204	254	304	354	404	454	504	554	604

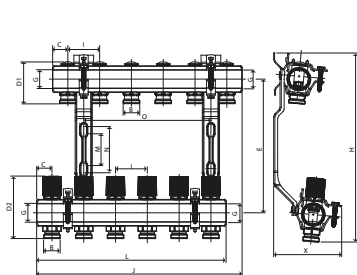
## R53MT MM+R53VT VM

	1"xDN32x18	1 1/4"xDN32x18
G	1"	1 1/4"
B	18	18
I	50	50
C	24	27
D	100	100
H	108	108
L1	98	104
L2	95	104
J	123	129
Ex	39	48
E	213	213
M	62	62
X	106	106
Y	312	312



VÝVODY	2	3	4	5	6	7	8	9	10	11	12
R53MT+R53VT	-	1	2	3	4	5	6	7	8	9	10
R53MM+R53MT	-	1	2	3	4	5	6	7	8	9	10
O* 1"xDN32	-	50	100	150	200	250	300	350	400	450	500
O* 1 1/4"xDN32	-	50	100	150	200	250	300	350	400	450	500

## R553D

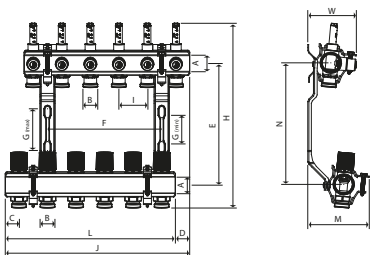


	1"x18	1 1/4"x18
<b>G</b>	1"F	1 1/4"F
<b>B</b>	18	18
<b>I [mm]</b>	50	50
<b>C [mm]</b>	24	24
<b>D1 [mm]</b>	66	75
<b>D2 [mm]</b>	96÷101	110÷115
<b>E [mm]</b>	213	213
<b>M [mm]</b>	50	50
<b>N [mm]</b>	73	73
<b>X [mm]</b>	108	108
<b>H [mm]</b>	297	297

VÝVODY	2	3	4	5	6	7	8	9	10	11	12
<b>L [mm]</b>	98	148	198	248	298	348	398	448	498	548	598
<b>O [mm]</b>	/	/	100	150	200	250	300	350	400	450	500
<b>J [mm]</b>	123	173	223	273	323	373	423	473	523	573	623
rozmer skrinky [mm] (*) R500, R501, R502, R509	400		600				800			1000	

\* K ROZMERU PRIPOČÍTĚ ROZMER R554D A ROZMER R259D.

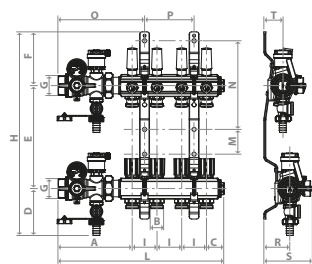
## R553F



KÓD PRODUKTU	VÝVODY	F [mm]	L [mm]	J [mm]	A	B	C [mm]	D [mm]	E [mm]	G <sub>MIN</sub> [mm]	G <sub>MAX</sub> [mm]	H [mm]	I [mm]	M [mm]	N [mm]	W [mm]	rozmer skrinky [mm] (*) R500, R501, R502, R509
R553FY002	2	-	98	123	1"	18	24	25	213	50	73	318	50	106	213	84	400
R553FY003	3	-	148	173													600
R553FY004	4	96	198	223													800
R553FY005	5	146	248	273													1000
R553FY006	6	196	298	323													
R553FY007	7	246	348	373													
R553FY008	8	296	398	423													
R553FY009	9	346	448	473													
R553FY010	10	396	498	523													
R553FY011	11	446	548	573													
R553FY012	12	496	598	623													

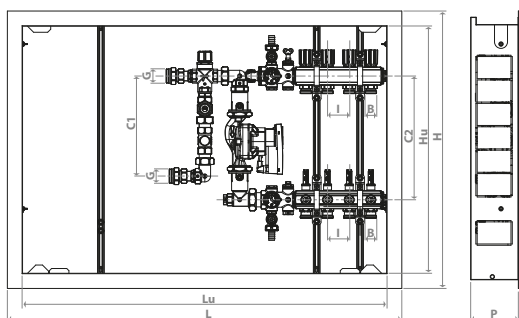
\* K ROZMERU PRIPOČÍTĚ ROZMER R554D A ROZMER R259D.

## R553FK



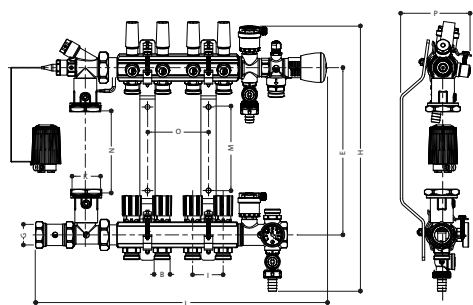
KÓD PRODUKTU	VÝVODY	G x B	A [mm]	C [mm]	D [mm]	E [mm]	F [mm]	H [mm]	I [mm]	L [mm]	M [mm]	N [mm]	O [mm]	P [mm]	R [mm]	S [mm]	T [mm]	SKRINKA
R553FK102	2	1"x 18	149	36	95	208	108	411	50	235	50	179	174	100	53	99	38	R500Y221
R553FK103	3									285								R500Y221
R553FK104	4									335								R500Y222
R553FK105	5									385								R500Y222
R553FK106	6									435								R500Y222
R553FK107	7									485								R500Y222
R553FK108	8									535								R500Y223
R553FK109	9									585								R500Y223
R553FK110	10									635								R500Y223
R553FK111	11									685								R500Y224
R553FK112	12									735								R500Y224

## R559N



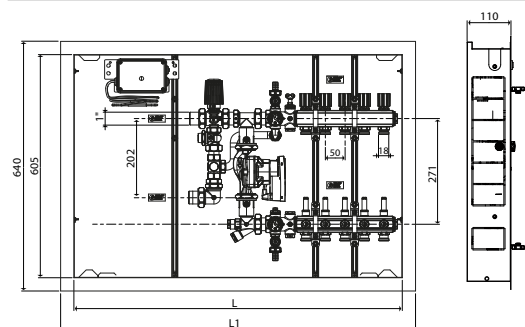
KÓD PRODUKTU	G x B	I [mm]	C1 [mm]	C2 [mm]	P [mm]	Hu [mm]	H [mm]	Lu [mm]	L [mm]
R559NY004	1"x 18	50	231	285	110	570	640	850	910
R559NY005								1000	1060
R559NY006									
R559NY007									
R559NY008								1200	1260
R559NY009									
R559NY010									
R559NY011									
R559NY012									

## R557F



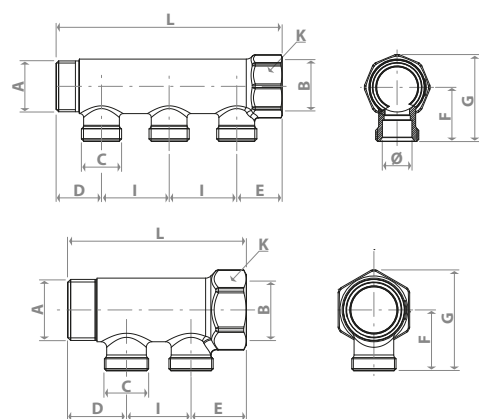
KÓD PRODUKTU	G	B [mm]	N° vývody	I [mm]	K	H [mm]	E [mm]	M [mm]	N [mm]	O [mm]	L [mm]	P [mm]
R557FY002	1"	18	2	50	1 1/2"	433-473	274-314	137	130-180	/	377	117
R557FY003			3							/	427	
R557FY004			4							100	477	
R557FY005			5							150	527	
R557FY006			6							200	577	
R557FY007			7							250	627	
R557FY008			8							300	677	
R557FY009			9							350	727	
R557FY010			10							400	777	
R557FY011			11							450	827	
R557FY012			12							500	877	

## R557R-2



KÓD PRODUKTU	L [mm]	L1 [mm]
R557RY024	850	910
R557RY025		
R557RY026		
R557RY027		
R557RY028		
R557RY029	1200	1260
R557RY030		
R557RY031		
R557RY032		

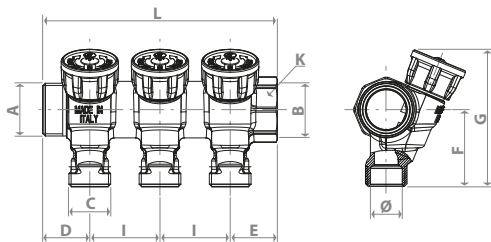
## R580C



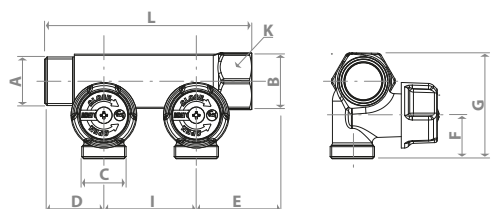
KÓD PRODUKTU	VELKOST A x B	C	Ø [mm]	D [mm]	E [mm]	F [mm]	G [mm]	I [mm]	K [mm]	L [mm]
R580CY062	3/4"M	1/2"	16	23,5	23,5	28,5	45	35	31	82
R580CY063	x									117
R580CY064	3/4"F									152
R580CY052	1"M	3/4"E	18	26	26	33	53	40	38	92
R580CY053	x									132
R580CY054	1"F									172

KÓD PRODUKTU	VELKOST A x B	C	D [mm]	E [mm]	F [mm]	G [mm]	I [mm]	K [mm]	L [mm]
R580CY022	3/4"M	16	32	30	28	46	35	31	97
R580CY023	x								132
R580CY024	3/4"F								167
R580CY042	1"M	16	32	30	33	55	35	39	97
R580CY043	x								132
R580CY044	1"F								167

## R585C



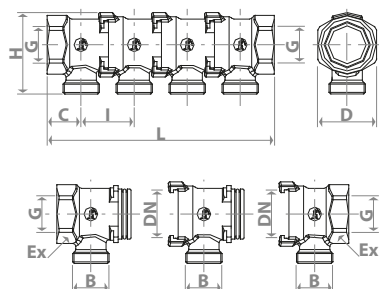
KÓD PRODUKTU	VELKOST' A x B	C	Ø [mm]	D [mm]	E [mm]	F [mm]	G [mm]	I [mm]	K [mm]	L [mm]
R585CY062	3/4"M	1/2"	16	23,5	23,5	28,5	69	35	31	82
R585CY063	x									117
R585CY064	3/4"F									152



KÓD PRODUKTU	VELKOST' A x B	C	D [mm]	E [mm]	F [mm]	G [mm]	I [mm]	K [mm]	L [mm]
R585CY022	3/4"M	16	32	30	42	58	50	31	112
R585CY023	x								162
R585CY024	3/4"F	16	32	30	45	65	50	39	212
R585CY042	3/4"M								112
R585CY043	x								162
R585CY044	3/4"F								212

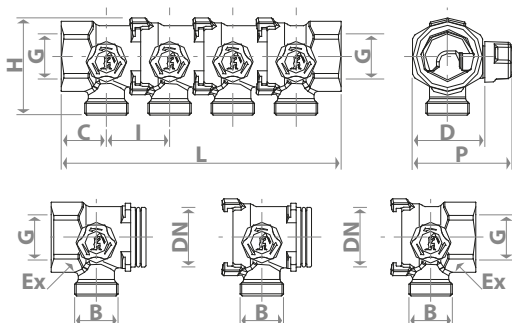
## R580T-R580M

	3/4"xDN25 x16	1"xDN25 x16	1"xDN32 x18	1 1/4"xDN32 x18
G	3/4"	1"	1"	1 1/4"
B	16	16	18	18
Ex	31	39	39	48
I	35	35	50	50
C	21	23	23	25
D	37	39	48	48
DN	25	25	32	32
H	54	54	64	64



VÝVODY	2	3	4	5	6	7	8	9	10	11	12
R580T	1										
R580M	-	1	2	3	4	5	6	7	8	9	10
L 3/4"xDN25	77	112	147	182	217	252	287	322	357	392	427
L 1"xDN25	80	115	150	185	220	255	290	325	360	395	430
L 1"xDN32	95	145	195	245	295	345	395	445	495	545	595
L 1 1/4"xDN32	100	150	200	250	300	350	400	450	500	550	600

## R585T-R585M



	3/4"xDN25x16	1"xDN25x16
G	3/4"	1"
B	16	16
Ex	31	39
I	35	35
C	22	25
D	31	39
DN	25	25
H	54	54
P	51	55

VÝVODY	2	3	4	5	6	7	8	9	10	11	12
R585T	1										
R585M	-	1	2	3	4	5	6	7	8	9	10
L 3/4"xDN25	78	113	148	183	218	253	288	323	358	393	428
L 1"xDN25	85	120	155	190	225	260	295	330	365	400	435

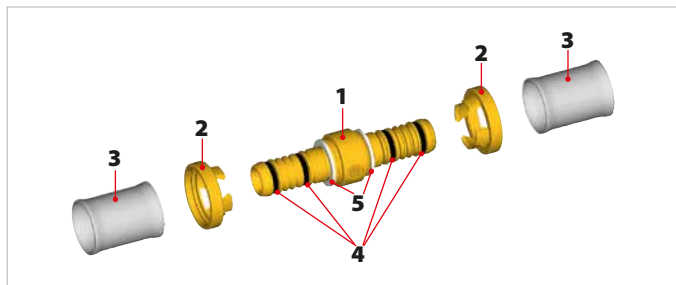


# Tvarovky

> Lisovacie fittingy	58
> Nástroje a pomôcky	60
> Prechody a spojky k adaptérom	61
> Adaptéry	62
> Prechody a spojky s adaptéromi na plastové rúrky	63



## > LISOVACIE FITINGY



### KOMPONENTY

1	telo z mosadze
2	upevnenie lisovacieho krúžku
3	lisovací krúžok
4	tesniaci o-krúžok
5	izolačný krúžok

## RM102

Technický list 0509SK

KÓD	ROZMER	EURO/ks.	☐	☒
RM102Y003	16x2	3,24	1	10
RM102Y007	20x2	3,71	1	10
RM102Y009	26x3	6,12	1	5
RM102Y011	32x3x	8,87	1	5

Lisovacia spojka pre rúrky GIACOTHERM, GIACOFLEX, polybutylén, PEX-AL-PEX, PERT-AL-PERT, lisovací profil TH, H, U

### POZNÁMKY

max. 10bar  
max. 110°C



## RM103

Technický list 0509SK

KÓD	ROZMER	EURO/ks.	☐	☒
RM103Y010	(20x2)x(16x2)	3,76	1	10
RM103Y016	(26x3)x(16x2)	6,09	1	10
RM103Y018	(26x3)x(20x2)	5,63	1	10
RM103Y020	(32x3)x(16x2)	8,21	1	5
RM103Y021	(32x3)x(20x2)	8,21	1	5
RM103Y022	(32x3)x(26x3)	7,63	1	5

Lisovaná spojka redukovaná pre rúrky GIACOTHERM, GIACOFLEX, polybutylén, PEX-AL-PEX, PERT-AL-PERT, lisovací profil TH, H, U

### POZNÁMKY

max. 10bar  
max. 110°C



## RM107

Technický list 0509SK

KÓD	ROZMER	EURO/ks.	☐	☒
RM107Y023	3/8"x(16x2)	2,47	1	10
RM107Y033	1/2"x(16x2)	2,27	1	10
RM107Y037	1/2"x(20x2)	2,69	1	10
RM107Y043	3/4"x(16x2)	3,73	1	5
RM107Y047	3/4"x(20x2)	3,28	1	5
RM107Y049	3/4"x(26x3)	4,04	1	5
RM107Y058	1"x(26x3)	5,70	1	5
RM107Y059	1"x(32x3)	6,47	1	5

Lisovací prechod s vonkajším závitom pre rúrky GIACOTHERM, polybutylén, PEX-AL-PEX, PERT-AL-PERT, lisovací profil TH, H, U

### POZNÁMKY

max. 10bar  
max. 110°C



## RM109

Technický list 0509SK

KÓD	ROZMER	EURO/ks.	☐	☒
RM109Y033	1/2"x(16x2)	2,67	1	10
RM109Y037	1/2"x(20x2)	3,15	1	10
RM109Y043	3/4"x(16x2)	4,16	1	5
RM109Y047	3/4"x(20x2)	4,19	1	5
RM109Y049	3/4"x(26x3)	5,05	1	5
RM109Y058	1"x(26x3)	6,97	1	5
RM109Y059	1"x(32x3)	7,47	1	5

Lisovacia prechodka s vnútorným závitom pre rúrky GIACOTHERM, polybutylén, PEX-AL-PEX, PERT-AL-PERT, lisovací profil TH, H, U

### POZNÁMKY

max. 10bar  
max. 110°C



## RM122

Technický list 0509SK

KÓD	ROZMER	EURO/ks.	☐	☒
RM122Y003	16x2	3,42	1	10
RM122Y007	20x2	4,07	1	10
RM122Y009	26x3	6,90	1	5
RM122Y011	32x3x	10,38	1	5
RM122Y013	40x3,5	39,38	1	10

Lisovacie kolienko 90° pre rúrky GIACOTHERM, GIACOFLEX, polybutylén, PEX-AL-PEX, PERT-AL-PERT, lisovací profil TH, H, U

### POZNÁMKY

max. 10bar  
max. 110°C



## RM127

Technický list 0509SK

KÓD	ROZMER	EURO/ks.	☐	☒
RM127Y033	1/2"x(16x2)	2,94	1	10
RM127Y037	1/2"x(20x2)	3,46	1	10
RM127Y043	3/4"x(16x2)	3,78	1	10
RM127Y047	3/4"x(20x2)	4,16	1	10
RM127Y049	3/4"x(26x3)	5,48	1	10
RM127Y058	1"x(26x3)	8,21	1	5
RM127Y059	1"x(32x3)	8,94	1	5

Lisovacie kolienko 90° prechodové s vonkajším závitom pre rúrky GIACOTHERM, polybutylén, PEX-AL-PEX, PERT-AL-PERT, lisovací profil TH, H, U

### POZNÁMKY

max. 10bar  
max. 110°C



## RM129

Technický list 0509SK

KÓD	ROZMER	EURO/ks.	☐	☒
RM129Y033	1/2"x(16x2)	3,15	1	10
RM129Y037	1/2"x(20x2)	3,51	1	10
RM129Y043	3/4"x(16x2)	4,21	1	10
RM129Y047	3/4"x(20x2)	4,89	1	10
RM129Y049	3/4"x(26x3)	5,84	1	5
RM129Y059	1"x(32x3)	8,94	1	5

Lisovacie kolienko 90° prechodové s vnútorným závitom pre rúrky GIACOTHERM, polybutylén, PEX-AL-PEX, PERT-AL-PERT, lisovací profil TH, H, U

### POZNÁMKY

max. 10bar  
max. 110°C



## RM130SP

Technický list 0509SK

KÓD	ROZMER	EURO/ks.	☐	☒
RM130PY033	1/2" x (16 x 2)	3,78	10	100
RM130PY037	1/2" x (20 x 2)	4,25	10	100
RM130PY043	3/4" x (16 x 2)	4,68	10	100
RM130PY047	3/4" x (20 x 2)	4,68	10	100
RM130PY058	1" x (26 x 3)	7,74	5	50

Lisovacie koleno 90° s rovnou tesniacou plochou

### POZNÁMKY

Teplotné rozpätie: 5÷110 °C

Maximálny tlak: 10bar

NEW



## RM151

Technický list 0509SK

KÓD	ROZMER	EURO/ks.	☐	☒
RM151Y045	(16x2)x(20x2)x(16x2)	5,93	1	10
RM151Y063	(20x2)x(16x2)x(16x2)	6,00	1	10
RM151Y064	(20x2)x(16x2)x(20x2)	5,61	1	10
RM151Y065	(20x2)x(20x2)x(16x2)	6,31	1	10
RM151Y067	(20x2)x(26x3)x(20x2)	8,64	1	5
RM151Y083	(26x3)x(16x2)x(16x2)	9,60	1	10
RM151Y084	(26x3)x(20x2)x(20x2)	8,03	1	10
RM151Y085	(26x3)x(16x2)x(26x3)	8,20	1	5
RM151Y086	(26x3)x(20x2)x(26x3)	8,61	1	5
RM151Y089	(26x3)x(26x3)x(20x2)	10,07	1	5
RM151Y090	(32x3)x(16x2)x(32x3)	14,03	1	5
RM151Y091	(32x3)x(20x2)x(32x3)	14,33	1	5
RM151Y092	(32x3)x(26x3)x(26x3)	12,79	1	5
RM151Y093	(32x3)x(26x3)x(32x3)	14,53	1	5
RM151Y094	(32x3)x(20x2)x(20x2)	12,47	1	5
RM151Y095	(32x3)x(20x2)x(26x2)	13,22	1	5
RM151Y145	(40x3,5)x(20x2)x(40x3,5)	42,50	1	10
RM151Y146	(40x3,5)x(26x3)x(40x3,5)	42,50	1	10
RM151Y147	(40x3,5)x(32x3)x(40x3,5)	43,52	1	10
RM151Y148	(40x3,5)x(32x3)x(32x3)	64,63	1	10

Lisovací T-kus redukovaný pre rúrky GIACOTHERM, GIACOFLEX, polybutylén, PEX-AL-PEX, PERT-AL-PERT,

lisovací profil TH, H, U

### POZNÁMKY

max. 10bar

max. 110°C



## RM139

Technický list 0509SK

KÓD	ROZMER	EURO/ks.	☐	☒
RM139Y033	1/2" x (16x2)	3,80	1	10
RM139Y037	1/2" x (20x2)	4,30	1	5
RM139Y049	3/4" x (26x3)	7,29	1	5

Lisovacia nástenka pre rúrky GIACOTHERM, GIACOFLEX, polybutylén, PEX-AL-PEX, PERT-AL-PERT,

lisovací profil TH, H, U

### POZNÁMKY

max. 10bar

max. 110°C



## RM144

Technický list 0509SK

KÓD	ROZMER	EURO/ks.	☐	☒
RM144Y009	26x3	7,90	1	5
RM144Y011	32x3x	12,08	1	5

Lisovacie kolienko 45° pre rúrky GIACOTHERM, GIACOFLEX, polybutylén, PEX-AL-PEX, PERT-AL-PERT,

lisovací profil TH, H, U

### POZNÁMKY

max. 10bar

max. 110°C



## RM153

Technický list 0509SK

KÓD	ROZMER	EURO/ks.	☐	☒
RM153Y033	1/2" x (16x2)	4,59	1	10
RM153Y037	1/2" x (20x2)	6,04	1	10
RM153Y049	3/4" x (26x3)	8,67	1	5
RM153Y059	1" x (32x3)	13,69	1	5

Lisovací T-kus prechodový s vonkajším závitom pre rúrky GIACOTHERM, polybutylén, PEX-AL-PEX, PERT-AL-PERT,

lisovací profil TH, H, U

### POZNÁMKY

max. 10bar

max. 110°C



## RM128

Technický list 0509SK

KÓD	ROZMER	EURO/ks.	☐	☒
RM128X034	16x(16x2)	10,55	1	50

Lisovací T-kus s chrómovanou rúrkou 16mm pre rúrky GIACOTHERM, polybutylén, PEX-AL-PEX, PERT-AL-PERT,

lisovací profil TH, H, U

### POZNÁMKY

max. 10bar

max. 110°C



## RM154

Technický list 0509SK

KÓD	ROZMER	EURO/ks.	☐	☒
RM154Y033	1/2" x (16x2)	5,14	1	10
RM154Y037	1/2" x (20x2)	5,39	1	10
RM154Y049	3/4" x (26x3)	7,88	1	5
RM154Y050	3/4" x (32x3)	13,56	1	5
RM154Y059	1" x (32x3)	12,54	1	5

Lisovací T-kus prechodový s vnútorným závitom pre rúrky GIACOTHERM, polybutylén, PEX-AL-PEX, PERT-AL-PERT,

lisovací profil TH, H, U

### POZNÁMKY

max. 10bar

max. 110°C



## RM150

Technický list 0509SK

KÓD	ROZMER	EURO/ks.	☐	☒
RM150Y003	16x2	5,34	1	10
RM150Y007	20x2	6,36	1	10
RM150Y009	26x3	10,09	1	5
RM150Y011	32x3x	15,75	1	5

Lisovací T-kus pre rúrky GIACOTHERM, GIACOFLEX, polybutylén, PEX-AL-PEX, PERT-AL-PERT,

lisovací profil TH, H, U

### POZNÁMKY

max. 10bar

max. 110°C



## RM179SP

Technický list 0509SK

KÓD	ROZMER	EURO/ks.	☐	☒
RM179Y043	3/8"x(16x2)	3,73	1	10
RM179Y053	1/2"x(16x2)	3,73	1	10
RM179Y056	1/2"x(20x2)	4,07	1	10
RM179Y063	3/4"x(16x2)	4,07	1	10
RM179Y066	3/4"x(20x2)	4,32	1	10
RM179Y069	3/4"x(26x3)	5,05	1	10
RM179Y073	1"x(26x3)	7,20	1	5
RM179Y074	1"x(32x3)	10,95	1	5

Lisovacie šróbenie s rovnou tesniacou plochou, pre rúrky GIACOTHERM, polybutylén, PEX-AL-PEX, PERT-AL-PERT, lis. profil TH, H, U

**POZNÁMKY**

max. 10bar  
max. 110°C



## RM179

Technický list 0509SK

KÓD	ROZMER	EURO/ks.	☐	☒
RM179X023	16x(16x2)	3,60	1	10
RM179X033	18x(16x2)	3,73	1	10

Lisovacie adaptéry RM pre rúrky GIACOTHERM, GIACOFLEX, PB, PEX-AL-PEX, PERT-AL-PERT k modulačným rozdeľovačom R580C, R585C

**POZNÁMKY**

max. 10bar  
max. 110°C



## RM179E

Technický list 0509SK

KÓD	ROZMER	EURO/ks.	☐	☒
RM179Y113	1/2" x (16 x 2)	3,30	1	360
RM179Y116	1/2" x (20 x 2)	4,73	1	360

Lisovacie adaptéry RM pre rúrky GIACOTHERM, GIACOFLEX, PB, PEX-AL-PEX, PERT-AL-PERT k modulačným rozdeľovačom R580C, R585C

**POZNÁMKY**

max. 10bar  
max. 110°C



NEW

## RM18

Technický list 0509SK

KÓD	ROZMER	EURO/ks.	☐	☒
RM18Y033	1/2"x(16x2)	5,32	1	10
RM18Y037	1/2"x(20x2)	5,59	1	10
RM18Y049	3/4"x(26x3)	8,31	1	5

Lisovacie šróbenie priame vnútorný závit, pre rúrky GIACOTHERM, polybutylén, PEX-AL-PEX, PERT-AL-PERT, lisovací profil TH, H, U

**POZNÁMKY**

max. 10bar  
max. 110°C



## RM19

Technický list 0509SK

KÓD	ROZMER	EURO/ks.	☐	☒
RM19Y033	1/2"x(16x2)	6,09	1	10
RM19Y037	1/2"x(20x2)	6,40	1	10
RM19Y049	3/4"x(26x3)	9,71	1	5

Lisovacie šróbenie rohové vnútorný závit, pre rúrky GIACOTHERM, polybutylén, PEX-AL-PEX, PERT-AL-PERT, lisovací profil TH, H, U

**POZNÁMKY**

max. 10bar  
max. 110°C



## RMV103

Technický list 0509SK

KÓD	ROZMER	EURO/ks.	☐	☒
RM103Y123	16x2-ø14	4,80	1	25
RM103Y127	20x2-ø14	5,52	1	25
RM103Y133	16x2-ø15	4,82	1	25
RM103Y143	16x2-ø16	4,82	1	25
RM103Y147	20x2-ø16	5,52	1	25
RM103Y157	20x2-ø18	5,52	1	25
RM103Y167	20x2-ø22	7,78	1	10

Prechodová spojka z rúrky GIACOTHERM, polybutylén, PEX-AL-PEX, PERT-AL-PERT, lisovací profil TH, H, U, na rúrku CU,C lis.profil V

**POZNÁMKY**

max. 10bar  
max. 110°C



## > NÁRADIE A POMÔCKY

### RP205

Technický list 0196 SK

KÓD	ROZMER	EURO/ks.	☐	☒
RP205Y001	0÷20	69,66	1	-

Odhrotovač pre rúrky GIACOTHERM, GIACOFLEX, polybutylén, PEX-AL-PEX, PERT-AL-PERT



### RP209

Technický list 0196 SK

KÓD	ROZMER	EURO/ks.	☐	☒
RP209Y101	16 x 2 - 20 x 2 - 26 x 3 - 32 x 3	58,49	1	5
RP209Y102	40 x 3,5 - 50 x 4 - 63 x 4,5	125,03	1	5

Kaliber s odhrotovačom a so západkou (račňou).



CERTIFIKÁTY A SYMBOLY



## > PRECHODY A SPOJKY K ADAPTÉROM

### R180R

#### MOSADZ

KÓD	ROZMER	EURO/ks.	□	⊞
R180RY008	3/8"x18	1,34	1	50
R180RY015	1/2"x16	1,48	1	50
R180RY016	1/2"x18	1,48	1	25
R180RY021	3/4"x18	1,56	1	25
R180RY023	3/4"x22	2,16	1	25
R180RY027	1"x22	2,65	1	20
R180RY028	1"x28	3,83	1	10
R180RY034	1"1/4x28	5,58	1	10

#### CHRÓM

KÓD	ROZMER	EURO/ks.	□	⊞
R180RX015	1/2"x16	1,36	1	50
R180RX016	1/2"x18	1,55	1	25

Prechodka z vonkajšieho závitú (G) na adaptér R178 alebo R179



### R562R

#### MOSADZ

KÓD	ROZMER	EURO/ks.	□	⊞
R562RY015	1/2"x16	1,75	1	25
R562RY016	1/2"x18	1,92	1	25
R562RY021	3/4"x18	2,56	1	25
R562RY023	3/4"x22	2,84	1	10
R562RY027	1"x22	3,23	1	10
R562RY028	1"x28	4,45	1	10
R562RY034	1"1/4x28	4,89	1	10

#### CHRÓM

KÓD	ROZMER	EURO/ks.	□	⊞
R562RX015	1/2"x16	1,73	1	25
R562RX016	1/2"x18	2,05	1	25

Koleno 90° prechodové z vonkajšieho závitú (G) na adaptér R178 alebo R179



### R180FR

#### MOSADZ

KÓD	ROZMER	EURO/ks.	□	⊞
R180RY055	1/2"x16	1,37	1	50
R180RY056	1/2"x18	1,48	1	50
R180RY061	3/4"x18	1,71	1	25
R180RY063	3/4"x22	2,42	1	25
R180RY068	1"x28	3,78	1	10

#### CHRÓM

KÓD	ROZMER	EURO/ks.	□	⊞
R180RX055	1/2"x16	1,57	1	50
R180RX056	1/2"x18	1,55	1	50

Prechodka z vnútorného závitú (G) na adaptér R178 alebo R179



### R563R

#### MOSADZ

KÓD	ROZMER	EURO/ks.	□	⊞
R563RY015	1/2"x16	1,92	1	25
R563RY016	1/2"x18	2,08	1	25
R563RY021	3/4"x18	2,49	1	25
R563RY023	3/4"x22	2,86	1	10
R563RY028	1"x28	5,28	1	10

#### CHRÓM

KÓD	ROZMER	EURO/ks.	□	⊞
R563RX015	1/2"x16	1,87	1	25
R563RX016	1/2"x18	2,12	1	25

Koleno 90° prechodové z vnútorného závitú (G) na adaptér R178 alebo R179



### R560R

#### MOSADZ

KÓD	ROZMER	EURO/ks.	□	⊞
R560RY007	ø16	1,34	1	25
R560RY008	ø18	1,59	1	25
R560RY009	ø22	2,49	1	20
R560RY010	ø28	4,06	1	10

#### CHRÓM

KÓD	ROZMER	EURO/ks.	□	⊞
R560RX007	ø16	1,38	1	25
R560RX008	ø18	1,62	1	25

Spojka na adaptér R178 alebo R179



### R564R

#### MOSADZ

KÓD	ROZMER	EURO/ks.	□	⊞
R564RY007	ø16	1,98	1	25
R564RY008	ø18	2,35	1	25
R564RY009	ø22	3,67	1	10
R564RY010	ø28	7,75	1	5

#### CHRÓM

KÓD	ROZMER	EURO/ks.	□	⊞
R564RX007	ø16	2,01	1	25
R564RX008	ø18	2,42	1	25

T-kus na adaptér R178 alebo R179



### R561R

#### MOSADZ

KÓD	ROZMER	EURO/ks.	□	⊞
R561RY007	ø16	1,85	1	25
R561RY008	ø18	1,98	1	25
R561RY009	ø22	2,98	1	10
R561RY010	ø28	5,35	1	10

#### CHRÓM

KÓD	ROZMER	EURO/ks.	□	⊞
R561RX007	ø16	1,85	1	25
R561RX008	ø18	1,98	1	25

Koleno 90° na adaptér R178 alebo R179



### R568R

KÓD	ROZMER	EURO/ks.	□	⊞
R568RY015	16x1/2"x16	2,03	1	25
R568RY016	18x1/2"x18	2,28	1	25
R568RY021	18x3/4"x18	3,16	1	10
R568RY023	22x3/4"x22	4,22	1	10
R568RY028	28x1"x28	7,20	1	5

T-kus prechodový z vonkajšieho závitú (G) na adaptér R178 alebo R179

#### POZNÁMKY

- so závitom (G) na odbočke



## R569R

KÓD	ROZMER	EURO/ks.	☐	☒
R569RY015	16x1/2"x16	2,58	1	25
R569RY016	18x1/2"x18	2,26	1	25
R569RY021	18x3/4"x18	3,00	1	10
R569RY023	22x3/4"x22	4,75	1	10

T-kus prechodový z vnútorného závitú (G) na adaptér R178 alebo R179

### POZNÁMKY

- so závitom (G) na odbočke



## R570R

KÓD	ROZMER	EURO/ks.	☐	☒
R570RY015	1/2"x16	2,70	1	25
R570RY016	1/2"x18	2,35	1	25
R570RY021	3/4"x18	3,16	1	10
R570RY023	3/4"x22	4,20	1	10

T-kus prechodový z vonkajšieho závitú (G) na adaptér R178 alebo R179

### POZNÁMKY

- so závitom (G) v trase



## R571R

KÓD	ROZMER	EURO/ks.	☐	☒
R571RY015	1/2"x16	3,00	1	25
R571RY016	1/2"x18	2,84	1	20
R571RY021	3/4"x18	3,48	1	10

T-kus prechodový z vnútorného závitú (G) na adaptér R178 alebo R179

### POZNÁMKY

- so závitom (G) v trase



## R572R

MOSADZ				
KÓD	ROZMER	EURO/ks.	☐	☒
R572RY002	1/2"x16	2,65	1	10
R572RY003	1/2"x18	3,14	1	10
CHRÓM				
KÓD	ROZMER	EURO/ks.	☐	☒
R572RX002	1/2"x16	2,72	1	10
R572RX003	1/2"x18	3,01	1	10

Nástenka na adaptér R178 alebo R179



## R189

KÓD	ROZMER	EURO/ks.	☐	☒
R189Y002	3/8"	1,02	1	50
R189Y003	1/2"	1,38	1	50
R189Y004	3/4"	1,82	1	25
R189Y005	1"	2,52	1	20
R189Y006	1"1/4	3,95	1	10
R189Y007	1"1/2	5,35	1	5

Vsuvka



## R189D

KÓD	ROZMER	EURO/ks.	☐	☒
R189DY003	1/2"	2,12	1	25
R189DY004	3/4"	2,54	1	25
R189DY005	1"	3,30	1	20
R189DY006	1"1/4	5,17	1	10

Vsuvka s tesnením



## > ADAPTÉRY

### R178

Technický list 0251 SK

KÓD	ROZMER	EURO/ks.	☐	☒
R178X012	16x10	2,12	1	50
R178X013	16x12	2,10	1	50
R178X015	16x14	2,12	1	50
R178X016	16x15	1,96	1	25
R178X018	16x16	2,03	1	50
R178X034	18x15	2,18	1	50
R178X035	18x16	2,31	1	50
R178X036	18x18	2,24	1	50
R178X041	22x16	3,53	1	50
R178X042	22x18	3,78	1	25
R178X043	22x22	3,35	1	25

### EUROKONUS

KÓD	ROZMER	EURO/ks.	☐	☒
R178EX113	3/4"eurokonus x14	2,33	1	50
R178EX104	3/4"eurokonus x15	2,40	1	25
R178EX115	3/4"eurokonus x16	2,65	1	50
R178EX116	3/4"eurokonus x18	3,65	1	50

Adaptér pre medené rúrky

### POZNÁMKY

max. 16 bar  
max. 110°C



### R179AM

Technický list 0253SK

### CHRÓM

KÓD	ROZMER	EURO/ks.	☐	☒
R179MX012	16x(14x2)	2,24	1	25
R179MX014	16x(16x2)	2,15	1	25
R179MX015	16x(18x2)	2,24	1	25
R179MX019	16x(17x2)	1,82	1	25
R179MX020	16x(20x2)	2,10	1	25
R179X063	18 x (12 x 1,1)	2,42	1	25
R179MX022	18x(14x2)	2,49	1	25
R179MX024	18x(16x2)	2,35	1	25
R179MX034	18x(17x2)	2,54	1	25
R179MX025	18x(18x2)	2,54	1	25
R179MX026	18x(20x2)	2,41	1	25
R179MX041	22x(20x2)	3,74	1	25
R179MX040	22x(26x3)	3,83	1	25
R179MX045	28x(32x3)	7,27	1	10

### EUROKONUS

KÓD	ROZMER	EURO/ks.	☐	☒
R179EX020	3/4"x(12x1,1)	2,48	1	25
R179EX023	3/4"x(14x2)	2,49	1	25
R179EX024	3/4"x(16x2)	2,45	1	25
R179EX025	3/4"x(17x2)	2,70	1	25
R179EX026	3/4"x(18x2)	2,72	1	25
R179EX027	3/4"x(20x2)	3,09	1	25

Adaptér pre rúrky PEX-AL-PEX, PERT-AL-PERT

### POZNÁMKY

max. 16 bar  
max. 110°C

\*R179X063 a R179EX020 rúrka 12x1,1 určená pre systém SPIDER SLIM

### CERTIFIKÁT Y A SYMBOLY



## R177

KÓD	ROZMER	EURO/ks.	☐	☒
R177X010	16x1/2"	5,17	1	25

Prechodka z adaptérového závitú 16 na vnútorný závit (G) 1/2"



## R567

KÓD	ROZMER	EURO/ks.	☐	☒
R567Y016	ø18x1/2	1,27	1	50

Prechod vnútorný závit zo železa na adaptér R178



## R178R

### MOSADZ

KÓD	ROZMER	EURO/ks.	☐	☒
R178RY011	16x18	3,23	1	25
R178RY012	18x22	4,41	1	25
R178RY013	3/4"x18 Eurokonus	4,57	1	25

### CHRÓM

KÓD	ROZMER	EURO/ks.	☐	☒
R178RX011	16x18	3,16	1	25
R178RX012	18x22	4,36	1	25

Redukcia pre adaptérové vývody



## R176P

### MOSADZ

KÓD	ROZMER	EURO/ks.	☐	☒
R176PY008	3/4"F x 3/4"F	4,91	5	30
R176PY018	3/4"F x 3/4"F	8,17	5	30

### CHRÓM

KÓD	ROZMER	EURO/ks.	☐	☒
R176PX003	16 x 16	3,28	25	250
R176PX004	18 x 18	4,08	25	250
R176PX007	3/4" Eurocone x 3/4" Eurocone	4,43	25	250

Predĺženie s otočnou maticou dostupné v mosadznej alebo pochrómovej verzii.

### POZNÁMKY

\*R176PY008- mosadzné predĺženie pre separátor R146C

R176PY018 – mosadzné teleskopické predĺženie pre separátor R146C



## > PRECHODY A SPOJKY S ADAPTÉRMÍ NA PLASTOVÉ RÚRKY

## R187M

KÓD	ROZMER	EURO/ks.	☐	☒
R187MX048	1/2"x(16x2)	2,88	1	25
R187MX057	1/2"x(18x2)	3,02	1	25
R187MX062	1/2"x(20x2)	2,88	1	25
R187MX082	3/4"x(16x2)	3,35	1	25
R187MX089	3/4"x(18x2)	3,51	1	25
R187MX096	3/4"x(20x2)	3,35	1	25
R187MX105	3/4"x(26x3)	5,19	1	10
R187MX115	1"x(26x3)	5,63	1	10
R187MX126	1"x(32x3)	8,24	1	10
R187MX130	1 1/4"x(32x3)	11,63	1	5

Prechod chromový vonkajší závit, adaptér na plastové rúrky GIACOTHERM, GIACOFLEX, PB



## R560AM

### MOSADZ

KÓD	ROZMER	EURO/ks.	☐	☒
R560MY048	16x2	5,05	1	10
R560MY057	20x2	6,32	1	10
R560MY062	26x3	10,84	1	5
R560MY126	32x3	14,19	1	5

### CHRÓM

KÓD	ROZMER	EURO/ks.	☐	☒
R560MX052	18x2	5,42	1	10

Spojka, 2x adaptér na plastové rúrky GIACOTHERM, GIACOFLEX, PB



CERTIFIKÁTY A SYMBOLY



## R187F

KÓD	ROZMER	EURO/ks.	☐	☒
R187FX048	1/2"x(16x2)	2,79	1	25
R187FX052	1/2"x(18x2)	2,91	1	25
R187FX062	1/2"x(20x2)	2,82	1	25
R187FX082	3/4"x(16x2)	3,35	1	25
R187FX092	3/4"x(18x2)	3,53	1	25
R187FX096	3/4"x(20x2)	3,44	1	25
R187FX105	3/4"x(26x3)	5,28	1	10
R187FX115	1"x(26x3)	6,39	1	10
R187FX126	1"x(32x3)	8,40	1	10

Prechod chromový vnútorný závit, adaptér na plastové rúrky GIACOTHERM, GIACOFLEX, PB



## R561AM

KÓD	ROZMER	EURO/ks.	☐	☒
R561MX048	16x2	5,58	1	10
R561MX052	18x2	5,81	1	10
R561MX057	20x2	5,65	1	10
R561MX062	26x3	9,21	1	5
R561MX126	32x3	14,51	1	5

Koleno 90°, 2x adaptér na plastové rúrky GIACOTHERM, GIACOFLEX, PB



CERTIFIKÁTY A SYMBOLY



## R562AM

KÓD	ROZMER	EURO/ks.	☐	☒
R562MX048	1/2" M x (16x2)	3,71	1	25
R562MX052	1/2" M x (18x2)	3,76	1	10
R562MX057	1/2" M x (20x2)	3,69	1	10
R562MX060	3/4" M x (16x2)	4,36	1	10
R562MX061	3/4" M x (20x2)	4,64	1	10
R562MX062	3/4" M x (26x3)	6,05	1	10
R562MX120	1" M x (26x3)	6,62	1	5
R562MX126	1" M x (32x3)	9,64	1	5



CERTIFIKÁTY A SYMBOLY



Koleno 90° prechodové vonkajší závit, adaptér na plastové rúrky GIACOTHERM, GIACOFLEX, PB

## R568AM

KÓD	ROZMER	EURO/ks.	☐	☒
R568MX048	(16x2) x 1/2" x (16X2)	5,81	1	10
R568MX057	(20x2) x 1/2" x (20x2)	5,93	1	10
R568MX061	(20x2) x 3/4" x (20x2)	6,99	1	5
R568MX062	(26x3) x 3/4" x (26x3)	10,43	1	5
R568MX126	(32x3) x 1" x (32x3)	15,39	1	5



CERTIFIKÁTY A SYMBOLY



T-kus prechodový vonkajší závit, 2x adaptér na plastové rúrky GIACOTHERM, GIACOFLEX, PB

## R563AM

KÓD	ROZMER	EURO/ks.	☐	☒
R563MX048	1/2" F x (16x2)	3,95	1	25
R563MX052	1/2" F x (18x2)	4,06	1	25
R563MX057	1/2" F x (20x2)	3,99	1	10
R563MX060	3/4" F x (16x2)	4,66	1	10
R563MX061	3/4" F x (20x2)	4,96	1	10
R563MX062	3/4" F x (26x3)	6,07	1	10
R563MX120	1" F x (26x3)	8,35	1	5
R563MX126	1" F x (32x3)	9,78	1	5



CERTIFIKÁTY A SYMBOLY



Koleno 90° prechodové vnútorný závit, adaptér na plastové rúrky GIACOTHERM, GIACOFLEX, PB

## R569AM

KÓD	ROZMER	EURO/ks.	☐	☒
R569MX048	(16x2) x 1/2" x (16X2)	6,41	1	10
R569MX052	(18x2) x 1/2" x (18x2)	6,62	1	10
R569MX057	(20x2) x 1/2" x (20x2)	6,48	1	10
R569MX061	(20x2) x 3/4" x (20x2)	7,34	1	5
R569MX062	(26x3) x 3/4" x (26x3)	10,34	1	5
R569MX120	(26x3) x 1" x (26x3)	11,12	1	5
R569MX126	(32x3) x 1" x (32x3)	14,93	1	5



CERTIFIKÁTY A SYMBOLY



T-kus prechodový vnútorný závit, 2x adaptér na plastové rúrky GIACOTHERM, GIACOFLEX, PB

## R564AM

KÓD	ROZMER	EURO/ks.	☐	☒
R564MX048	16x2	7,61	1	10
R564MX052	18x2	7,89	1	5
R564MX057	20x2	7,57	1	10
R564MX062	26x3	12,83	1	5
R564MX126	32x3	19,66	1	5



CERTIFIKÁTY A SYMBOLY



T-kus, 3x adaptér na plastové rúrky GIACOTHERM, GIACOFLEX, PB

## R572AM

KÓD	ROZMER	EURO/ks.	☐	☒
R572MX048	1/2" x (16x2)	4,50	1	10
R572MX057	1/2" x (20x2)	4,59	1	10



CERTIFIKÁTY A SYMBOLY



Nástenka, adaptér na plastové rúrky GIACOTHERM, GIACOFLEX, PB

## R566AM

KÓD	ROZMER	EURO/ks.	☐	☒
R566MX053	(20x2) x (16x2)	5,12	1	10
R566MX060	(26x3) x (20x2)	8,75	1	5
R566MX076	(32x3) x (26x3)	12,32	1	5



CERTIFIKÁTY A SYMBOLY



Spojka redukovaná, adaptéry pre plastové rúrky GIACOTHERM, GIACOFLEX, PB



# Guľové ventily a príslušenstvo

> Guľové ventily	66
> Guľové ventily pre použitie pod kotle	71
> Guľové ventily voda - zelená rada	72
> Guľové ventily plyn - žltá rada	73
> Guľové ventily lisovacie	75
> Ventily šupátkové	76
> Príslušenstvo	76
> Rozmerové údaje	77



## > GUĽOVÉ VENTILY

### R250D

Technický list 0401SK

KÓD	ROZMER	EURO/ks.	☐	☒
R250X001	1/4"	3,83	1	20
R250X002	3/8"	4,71	1	10
R250X003	1/2"	5,12	1	10
R250X004	3/4"	7,89	1	5
R250X005	1"	12,32	1	5
R250X006	1"1/4*	17,65	1	4
R250X007	1"1/2*	26,05	1	2
R250X008	2"*	39,90	1	2
R250X009	2"1/2*	81,06	1	2
R250X010	3"*	115,51	1	2
R250X011	4"*	241,49	1	2



CERTIFIKÁTY A SYMBOLY



Guľový ventil

## POZNÁMKY

max. 42 bar (1/4" - 3/4")  
 max. 35 bar (1" - 4")  
 max. 185°C pri tlaku 10,5 bar

### R250DS

Technický list 0401SK

KÓD	ROZMER	EURO/ks.	☐	☒
R250SX003	1/2"	8,31	1	5
R250SX004	3/4"	11,24	1	5
R250SX005	1"	15,88	1	5
R250SX006	1"1/4	22,11	1	4
R250SX007	1"1/2	32,42	1	2
R250SX008	2"	46,38	1	2



Guľový ventil s vypustením

## POZNÁMKY

1/2"-1": vypustenie 1/4"  
 1"1/4-2": vypustenie 3/8"  
 max. 42 bar (1/2" - 3/4")  
 max. 35 bar (1" - 2")  
 max. 185°C pri tlaku 10,5 bar

### R251D

Technický list 0401SK

KÓD	ROZMER	EURO/ks.	☐	☒
R251X001	1/4"	3,97	1	20
R251X002	3/8"	4,80	1	10
R251X003	1/2"	5,17	1	10
R251X004	3/4"	8,17	1	5
R251X005	1"	12,51	1	5
R251X006	1"1/4*	17,97	1	5



CERTIFIKÁTY A SYMBOLY



Guľový ventil s motýlikom

## POZNÁMKY

max. 42 bar (1/4" - 3/4")  
 max. 35 bar (1" - 1"1/4)  
 max. 185°C pri tlaku 10,5 bar

### R259T

Technický list 0401SK

KÓD	ROZMER	EURO/ks.	☐	☒
R259TY005	3/4" x3/4"	15,83	1	5
R259TY006	3/4" x1"	17,44	1	2
R259TY007	1" x1"	19,20	1	2

Guľový ventil so šróbením vonkajší / vnútorný závit s motýlikom a s otvorom pre sondu



CERTIFIKÁTY A SYMBOLY



## POZNÁMKY

max. 35 bar  
 max. 185°C pri tlaku 10,5 bar

### R259DST

Technický list 0401SK

KÓD	ROZMER	EURO/ks.	☐	☒
R259SY067	1" x1"	66,29	1	10

Guľový ventil so šróbením, s jímkou a teplomerom.



## POZNÁMKY

max. 35 bar  
 max. 185°C pri tlaku 10,5 bar

### R259D

Technický list 0401SK

## MOTÝLIK-MOSADZ

KÓD	ROZMER	EURO/ks.	☐	☒
R259Y003	1/2" x1/2"	8,03	1	25
R259Y005	3/4" x3/4"	11,24	1	10
R259Y006	3/4" x1"	12,99	1	10
R259Y007	1" x1"	16,94	1	10
R259Y008	1" x1" 1/4	18,87	1	10
R259Y009	1" 1/4 x1" 1/4	24,57	1	10



## MOTÝLIK-CHRÓM

KÓD	ROZMER	EURO/ks.	☐	☒
R259X003	1/2" x1/2"	8,35	1	25
R259X004	1/2" x3/4"	10,91	1	25
R259X005	3/4" x3/4"	11,91	1	10
R259X006	3/4" x1"	13,31	1	10
R259X007	1" x1"	17,81	1	10
R259X008	1" x1" 1/4	20,07	1	10
R259X009	1" 1/4 x1" 1/4	25,77	1	10

Guľový ventil so šróbením vonkajší / vnútorný závit

## POZNÁMKY

max. 35 bar  
 max. 185°C pri tlaku 10,5 bar

### R258D

Technický list 0401SK

## PÁČKA-MOSADZ

KÓD	ROZMER	EURO/ks.	☐	☒
R258Y002	Ø15	6,28	1	10
R258Y004	Ø18	8,49	1	10
R258Y005	Ø22	9,88	1	6
R258Y006	Ø28	13,57	1	6



## MOTÝLIK-MOSADZ

KÓD	ROZMER	EURO/ks.	☐	☒
R258Y012	Ø15	7,18	1	10
R258Y014	Ø18	9,71	1	10
R258Y015	Ø22	11,24	1	6
R258Y016	Ø28	15,39	1	6

Guľový ventil pre mäkké pájkovanie

## POZNÁMKY

max. 35 bar  
 max. 185°C pri tlaku 10,5 bar

### R253D

Technický list 0401SK

KÓD	ROZMER	EURO/ks.	☐	☒
R253X002	3/8"	5,42	1	10
R253X003	1/2"	5,81	1	10
R253X004	3/4"	8,79	1	5
R253X005	1"	13,22	1	5
R253X006	1"1/4*	20,19	1	4

Guľový ventil 2x vonkajší závit



## POZNÁMKY

max. 42 bar (3/8" - 3/4")  
 max. 35 bar (1" - 1"1/4)  
 max. 185°C pri tlaku 10,5 bar

CERTIFIKÁTY A SYMBOLY



## R254D

Technický list 0401SK

KÓD	ROZMER	EURO/ks.	☐	☒
R254X001	1/4"	5,08	1	20
R254X002	3/8"	5,19	1	10
R254X003	1/2"	5,81	1	10
R254X004	3/4"	8,79	1	5
R254X005	1"	13,36	1	5
R254X006	1 1/4"	20,26	1	4



Guľový ventil vonkajší / vnútorný závit

### POZNÁMKY

max. 42 bar (1/4" - 3/4")  
max. 35 bar (1" - 1 1/4")  
max. 185°C pri tlaku 10,5 bar

### CERTIFIKÁTY A SYMBOLY



## R850

Technický list 0401SK

KÓD	ROZMER	EURO/ks.	☐	☒
R850X021	1/4"	3,83	1	20
R850X022	3/8"	4,25	1	10
R850X023	1/2"	4,57	1	10
R850X024	3/4"	6,78	1	5
R850X025	1"	10,41	1	5
R850X026	1 1/4"	14,86	1	4
R850X027	1 1/2"	24,44	1	4
R850X028	2"	36,92	1	2



Guľový ventil 2x vnútorný závit s páčkou  
Plnoprietokový

### POZNÁMKY

max. 35 bar (1/4" - 3/4")  
max. 28 bar (1" - 2")  
max. 185°C pri tlaku 10,5 bar

## R859

Technický list 0401SK

KÓD	ROZMER	EURO/ks.	☐	☒
R859X023	1/2"F x 1/2"M	8,42	1	50
R859X025	3/4"F x 3/4"M	11,63	1	25
R859X027	1"F x 1"M	17,33	1	20
R859X029	1 1/4"F x 1 1/4"M	24,14	1	20



Guľový ventil so šróbením a motýlikom

### POZNÁMKY

max. 35 bar (1/2" - 3/4")  
max. 28 bar (1" - 1 1/4")  
max. 185°C pri tlaku 10,5 bar

## R851

Technický list 0401SK

KÓD	ROZMER	EURO/ks.	☐	☒
R851X021	1/4"	3,99	1	20
R851X022	3/8"	4,34	1	10
R851X023	1/2"	4,75	1	10
R851X024	3/4"	7,04	1	5
R851X025	1"	10,48	1	5
R851X026	1 1/4"	15,48	1	5



Guľový ventil 2x vnútorný závit s motýlikom  
Plnoprietokový

### POZNÁMKY

max. 35 bar (1/4" - 3/4")  
max. 28 bar (1" - 2")  
max. 185°C pri tlaku 10,5 bar

## R859K

Technický list 0401SK

KÓD	ROZMER	EURO/ks.	☐	☒
R859KY007	1"x1"	37,66	1	10

Guľový ventil so šróbením a motýlikom

### POZNÁMKY

set 2x R859 červený a modrý motýľ  
max. 35 bar (1/2" - 3/4")  
max. 28 bar (1" - 1 1/4")  
max. 185°C pri tlaku 10,5 bar



NEW

## R851TH

Technický list 0401SK

KÓD	ROZMER	EURO/ks.	☐	☒
R851TX003	1/2"	8,28	1	10
R851TX004	3/4"	10,64	1	10
R851TX005	1"	14,01	1	5
R851TX006	1 1/4"	19,84	1	10
R851TX007	1 1/2"	32,28	1	2
R851TX008	2"	44,86	1	2



Guľový ventil 2x vnútorný závit s plastovým  
motýlikom  
Plnoprietokový

### POZNÁMKY

max. 35 bar (1/4" - 3/4")  
max. 28 bar (1" - 2")  
max. 185°C pri tlaku 10,5 bar

### Hlavné časti

oceľová páka s plastickým krytom

vonkajší trecí krúžok

vnútorný  
trecí krúžok

PTFE tesnenie

Záručná  
pečať  
s hologramom

Dva tesniace O-krúžky FKM  
oska ventilu

DADO

## R910

Technický list 0401SK, 0165SK, 0619SK

KÓD	ROZMER	EURO/ks.	☐	☒
R910X022	3/8"	5,26	1	10
R910X023	1/2"	5,15	1	10
R910X024	3/4"	7,94	1	5
R910X025	1"	12,04	1	5
R910X026	1 1/4*	18,11	1	4
R910X027	1 1/2*	28,01	1	2
R910X028	2**	42,29	1	2
R910X029	2 1/2*	147,44	1	2
R910X030	3**	193,20	1	2
R910X031	4**	363,90	1	2



### CERTIFIKÁTY A SYMBOLY



Guľový ventil novej generácie DADO, 2x vnútorný  
závit s páčkou  
Plnoprietokový

### POZNÁMKY

max. 42 bar (3/8" - 3/4")  
max. 35 bar (1" - 2")  
max. 28 bar (2 1/2" - 4")  
max. 185°C pri tlaku 10,5 bar

## R910S

Technický list 0401SK

KÓD	ROZMER	EURO/ks.	☐	☒
R910SX003	1/2"	11,03	1	5
R910SX004	3/4"	14,17	1	5
R910SX005	1"	18,55	1	5
R910SX006	1 1/4"	26,51	1	2
R910SX007	1 1/2"	41,26	1	2
R910SX008	2"	61,10	1	2



### CERTIFIKÁTY A SYMBOLY



Guľový ventil novej generácie DADO s  
vypustením, 2x vnútorný závit s páčkou  
Plnoprietokový.

### POZNÁMKY

max. 42 bar (3/8" - 3/4")  
max. 35 bar (1" - 2")  
max. 28 bar (2 1/2" - 4")  
max. 185°C pri tlaku 10,5 bar

## R911

Technický list 0401SK

KÓD	ROZMER	EURO/ks.	☐	☒
R911X022	3/8"	5,40	1	10
R911X023	1/2"	6,02	1	10
R911X024	3/4"	9,16	1	5
R911X025	1"	14,72	1	5
R911X026	1"1/4*	22,01	1	4

Gulový ventil novej generácie DADO, 2x vnútorný závit s motýlikom  
Plnoprietokový

### POZNÁMKY

max. 42 bar (3/8" - 3/4")  
max. 35 bar (1" - 1"1/4)  
max. 185°C pri tlaku 10,5 bar



CERTIFIKÁTY A SYMBOLY



## R913

Technický list 0401SK

### MOTÝLIK ČERVENÝ-NIKEL

KÓD	ROZMER	EURO/ks.	☐	☒
R913X022	3/8"	5,77	1	10
R913X023	1/2"	6,46	1	5
R913X024	3/4"	9,97	1	5
R913X025	1"	15,23	1	5
R913X026	1"1/4*	23,44	1	2

Gulový ventil novej generácie DADO 2x vonkajší závit s motýlikom  
Plnoprietokový

### POZNÁMKY

max. 42 bar (3/8" - 3/4")  
max. 35 bar (1" - 1"1/4)  
max. 185°C pri tlaku 10,5 bar



CERTIFIKÁTY A SYMBOLY



## R913L

Technický list 0401SK

### PÁČKA ČERVENÁ-NIKEL

KÓD	ROZMER	EURO/ks.	☐	☒
R913LX022	3/8"	5,88	1	10
R913LX023	1/2"	6,46	1	5
R913LX024	3/4"	9,97	1	5
R913LX025	1"	15,25	1	2
R913LX026	1"1/4*	23,51	1	2

Gulový ventil novej generácie DADO 2x vonkajší závit s páčkou  
Plnoprietokový

### POZNÁMKY

max. 42 bar (3/8" - 3/4")  
max. 35 bar (1" - 1"1/4)  
max. 185°C pri tlaku 10,5 bar



CERTIFIKÁTY A SYMBOLY



## R914

Technický list 0401SK

KÓD	ROZMER	EURO/ks.	☐	☒
R914X021	1/4"	4,61	1	20
R914X022	3/8"	6,16	1	10
R914X023	1/2"	6,69	1	10
R914X024	3/4"	10,08	1	5
R914X025	1"	15,18	1	5
R914X026	1"1/4*	24,30	1	2

Gulový ventil novej generácie DADO vonkajší / vnútorný závit s motýlikom  
Plnoprietokový

### POZNÁMKY

max. 42 bar (1/4" - 3/4")  
max. 35 bar (1" - 1"1/4)  
max. 185°C pri tlaku 10,5 bar



CERTIFIKÁTY A SYMBOLY



## R914L

Technický list 0401SK

KÓD	ROZMER	EURO/ks.	☐	☒
R914LX021	1/4"	4,61	1	20
R914LX022	3/8"	6,11	1	10
R914LX023	1/2"	6,41	1	5
R914LX024	3/4"	9,81	1	5
R914LX025	1"	15,34	1	2
R914LX026	1"1/4*	23,60	1	2
R914LX027	1"1/2*	36,04	1	2
R914LX028	2"*	55,47	1	2

Gulový ventil novej generácie DADO vonkajší / vnútorný závit s páčkou  
Plnoprietokový

### POZNÁMKY

max. 42 bar (1/4" - 3/4")  
max. 35 bar (1" - 2")  
max. 185°C pri tlaku 10,5 bar



CERTIFIKÁTY A SYMBOLY



## R918

Technický list 0401SK

### PÁČKA ČERVENÁ-MOSADZ

KÓD	ROZMER	EURO/ks.	☐	☒
R918Y004	22	12,11	1	6
R918Y005	28	17,49	1	6

Gulový ventil novej generácie DADO pre mäkké pájkovanie s páčkou

### POZNÁMKY

max. 42 bar (ø15, ø16)  
max. 35 bar (ø28, ø35)  
max. 185°C pri tlaku 10,5 bar



CERTIFIKÁTY A SYMBOLY



## R919

Technický list 0401SK

### MOTÝLIK ČERVENÝ-NIKEL

KÓD	ROZMER	EURO/ks.	☐	☒
R919X003	1/2"x1/2"	9,16	1	5
R919X004	1/2"x3/4"	13,24	1	5
R919X005	3/4"x3/4"	13,43	1	5
R919X006	3/4"x1"	17,70	1	2
R919X007	1"x1"	20,79	1	2
R919X008	1"x1"1/4	24,69	1	2
R919X009	1"1/4x1"1/4	31,52	1	2

Gulový ventil novej generácie DADO so šróbením a motýlikom  
Plnoprietokový

### POZNÁMKY

max. 42 bar (1/2" - 3/4")  
max. 35 bar (1" - 1"1/4)  
max. 185°C pri tlaku 10,5 bar



CERTIFIKÁTY A SYMBOLY



## R919S

Technický list 0401SK

KÓD	ROZMER	EURO/ks.	☐	☒
R919SX003	1/2"x1/2"	14,01	1	5
R919SX005	3/4"x3/4"	19,20	1	5
R919SX007	1"x1"	26,93	1	2
R919SX009	1"1/4x1"1/4	39,18	1	2

Gulový ventil novej generácie DADO so šróbením a vypustením, motýlik  
Plnoprietokový

### POZNÁMKY

max. 42 bar (1/2" - 3/4")  
max. 35 bar (1" - 1"1/4)  
max. 185°C pri tlaku 10,5 bar



CERTIFIKÁTY A SYMBOLY



## R950

Technický list 0401SK,0166SK,0615SK

KÓD	ROZMER	EURO/ks.	☐	☒
R950X021	1/4"	4,15	1	20
R950X022	3/8"	6,07	1	10
R950X023	1/2"	6,69	1	5
R950X024	3/4"	9,97	1	5
R950X025	1"	16,45	1	5
R950X026	1"1/4*	25,77	1	4
R950X027	1"1/2*	36,80	1	2
R950X028	2"*	58,38	1	2



CERTIFIKÁTY A SYMBOLY



Guľový ventil novej generácie DADO ťažká rada 2x vnútorný závit s páčkou  
Plnoprietokový

### POZNÁMKY

max. 42 bar (1/4" - 3/4")  
max. 35 bar (1" - 2")  
max. 185°C pri tlaku 10,5 bar

## R951

Technický list 0401SK

KÓD	ROZMER	EURO/ks.	☐	☒
R951X021	1/4"	4,27	1	20
R951X022	3/8"	6,11	1	10
R951X023	1/2"	6,85	1	10
R951X024	3/4"	10,29	1	5
R951X025	1"	16,94	1	5
R951X026	1"1/4*	26,05	1	4



CERTIFIKÁTY A SYMBOLY



Guľový ventil novej generácie DADO ťažká rada 2x vnútorný závit s motýlikom  
Plnoprietokový

### POZNÁMKY

max. 42 bar (1/4" - 3/4")  
max. 35 bar (1" - 1"1/4")  
max. 185°C pri tlaku 10,5 bar

## R789

Technický list 0401SK

### MOTÝLIK ČERVENÝ-CHRÓM

KÓD	ROZMER	EURO/ks.	☐	☒
R789X003	1/2"x1/2"	11,86	1	5
R789X005	3/4"x3/4"	16,59	1	5
R789X007	1"x1"	25,45	1	2



Guľový ventil rohový so šróbením a motýlikom  
Plnoprietokový

### POZNÁMKY

max. 42 bar (1/2" - 3/4")  
max. 35 bar (1")  
max. 110°C

## R288

KÓD	ROZMER	EURO/ks.	☐	☒
R288Y005	1"	1,98	1	25
R288Y006	1"1/4	2,42	1	25



Spätná klapka pre R285, R285L, R287

## R252

KÓD	ROZMER	EURO/ks.	☐	☒
R252Y001	1"1/2x1"	9,51	1	2
R252Y003	1"1/2x22	9,94	1	2
R252Y004	1"1/2x28	10,96	1	2
R252Y002	2"x1"1/4	16,34	1	2



Šróbenie k čerpadlu so vstavaným guľovým ventilom

### POZNÁMKY

max. 10 bar  
max. 110°C

## R39

KÓD	ROZMER	EURO/ks.	☐	☒
R39Y001	1"1/2x1"	9,62	1	2

Klapka

CERTIFIKÁTY A SYMBOLY



## R251P

Technický list 0401SK

### ČERVENÝ MOTÝLIK-MOSADZ

KÓD	ROZMER	EURO/ks.	☐	☒
R251PY003	1/2"x3/4"	10,18	1	5
R251PY004	3/4"x3/4"	10,27	1	5
R251PY005	3/4"x1"	12,11	1	5
R251PY006	1"x1"	15,81	1	5



### ČERVENÝ MOTÝLIK-CHRÓM

KÓD	ROZMER	EURO/ks.	☐	☒
R251PX003	1/2"x3/4"	10,64	1	5
R251PX004	3/4"x3/4"	10,87	1	5
R251PX005	3/4"x1"	12,78	1	5
R251PX006	1"x1"	16,34	1	5

Guľový ventil s prevlečnou maticou pre vodomeru

### POZNÁMKY

max. 35 bar  
max. 185°C pri tlaku 10,5 bar

## R752

Technický list 0401SK

### ČERVENÝ MOTÝLIK-CHRÓM

KÓD	ROZMER	EURO/ks.	☐	☒
R752X003	1/2"x3/4"	12,67	1	5

Guľový ventil pre vodomeru s možnosťou nastavenia dĺžky

### POZNÁMKY

Matica je vyrobená s otvorom na osadenie plomby

CERTIFIKÁTY A SYMBOLY



## R37

### MOSADZ

KÓD	ROZMER	EURO/ks.	☐	☒
R37Y003	1/2"x3/4"	2,72	1	25
R37Y004	3/4"x1"	4,29	1	10

### CHRÓM

KÓD	ROZMER	EURO/ks.	☐	☒
R37X003	1/2"x3/4"	2,98	1	25
R37X004	3/4"x1"	4,48	1	10

Šróbenie k vodomeru

### POZNÁMKY

Tesnenie plochou



## R603

### ČERVENÝ MOTÝLIK-CHRÓM

KÓD	ROZMER	EURO/ks.	☐	☒
R603X103	1/2"	8,33	1	5
R603X104	3/4"	10,31	1	5

Guľový ventil so šróbením a s krátkou páčkou

### POZNÁMKY

max. 7 bar  
max. 110°C



## R608

KÓD	ROZMER	EURO/ks.	☐	☒
R608Y012	3/8"	6,48	1	10
R608Y013	1/2"	6,11	1	100
R608Y014	3/4"	9,05	1	50
R608Y022	3/8"	5,54	1	10
R608Y023	1/2"	5,28	1	100
R608Y024	3/4"	7,80	1	5
R608Y033	1/2"	4,85	1	100
R608Y034	3/4"	7,20	1	5

Vypúšťací guľový ventil

### POZNÁMKY

max. 10 bar  
max. 110°C

R608 - komplet s hadicovým nátrubkom a zátkou  
R608/2 - bez zátky  
R608/3 - bez hadicového nátrubku



## R620

### ČERVENÝ MOTÝLIK-CHRÓM

KÓD	ROZMER	EURO/ks.	☐	☒
R620X003	1/2"	7,77	1	5
R620X004	3/4"	8,63	1	5

Záhradný guľový ventil s motýlikom a s hadicovým nátrubkom

### POZNÁMKY

max. 10 bar  
max. 110°C



## R608D

### ČERVENÝ MOTÝLIK-MOSADZ

KÓD	ROZMER	EURO/ks.	☐	☒
R608DY113	1/2"	7,57	1	100
R608DY123	1/2"	7,38	1	100
R608DY133	1/2"	6,90	1	100

Vypúšťací guľový ventil s krátkou páčkou a s tesnením na závitě

### POZNÁMKY

max. 10 bar  
max. 110°C

R608DY113 - komplet s hadicovým nátrubkom a zátkou  
R608DY123 - bez zátky  
R608DY133 - bez hadicového nátrubku



## R621

### ČERVENÁ PÁČKA-CHRÓM

KÓD	ROZMER	EURO/ks.	☐	☒
R621X003	1/2"	7,19	1	5
R621X014	3/4"	9,69	1	5
R621X015	1"	17,70	1	3

Záhradný guľový ventil s páčkou a s hadicovým nátrubkom

### POZNÁMKY

max. 10 bar  
max. 110°C



## R701F

KÓD	ROZMER	EURO/ks.	☐	☒
R701FY004	3/4"	16,84	1	-

Guľový ventil so zabudovaným filtrom, plnoprietokový, vnútorné závitě.

### POZNÁMKY

Teplotné rozpätie: 5÷110 °C  
Maximálny prevádzkový tlak (pri 20°C): 32bar

NEW



## R614

KÓD	ROZMER	EURO/ks.	☐	☒
R614X004	1/2" x 3/4"	4,82	1	80

Chrómový práčkový ventil.



## R690

KÓD	ROZMER	EURO/ks.	☐	☒
R690X002	3/8"	3,74	1	50
R690X003	1/2"	4,08	1	50

Zónový ventil zo série MINI. Vnútorné závitě. Do páčky je možné vložiť farebný pásik červenej modrej alebo zelenej farby. Povrchová úprava – chróm.

### POZNÁMKY

Teplotné rozpätie: 0÷90 °C.  
Maximálny tlak: 16bar

● PITNÁ VODA ● TEPLÁ VODA ● STUDENÁ VODA



## R694

KÓD	ROZMER	EURO/ks.	☐	☒
R694X002	3/8"	3,71	1	50
R694X003	1/2"	4,08	1	50

Zónový ventil zo série MINI. Vonkajší/vnútorný závit. Do páčky je možné vložiť farebný pásik červenej modrej alebo zelenej farby. Povrchová úprava – chróm.


### POZNÁMKY

Teplotné rozpätie: 0÷90 °C.  
Maximálny tlak: 16bar

● PITNÁ VODA ● TEPLÁ VODA ● STUDENÁ VODA



## > GUĽOVÉ VENTILY PRE POUŽITIE POD KOTLE



### R251P

#### CHRÓM

KÓD	ROZMER	EURO/ks.	☐	☒
R251PX002	1/2" F x 1/2" F	8,95	10	100
R251PX003	1/2" F x 3/4" F	10,64	5	50
R251PX004	3/4" F x 3/4" F	10,87	5	50
R251PX005	3/4" F x 1" F	12,78	5	50
R251PX006	1" F x 1" F	16,34	5	25

#### MOSADZ

KÓD	ROZMER	EURO/ks.	☐	☒
R251PY003	1/2" F x 3/4" F	10,18	5	50
R251PY004	3/4" F x 3/4" F	10,27	5	50
R251PY005	3/4" F x 1" F	12,11	5	50
R251PY006	1" F x 1" F	15,81	5	25

Guľový ventil s prevlečenou maticou a tesnením.  
Vnútorne závit.

#### POZNÁMKY

Teplotné rozpätie: -20 ÷ 185 °C  
Maximálny tlak: 42bar (1/2" - 3/4"), 35bar (1")

NEW



### R251P-1

KÓD	ROZMER	EURO/ks.	☐	☒
R251PX012	1/2" F x 1/2" F nut	9,46	10	70
R251PX014	3/4" F x 3/4" F nut	11,38	10	70

Guľový ventil s prevlečenou maticou a polovičným motýlikom. Vnútorne závit. Materiál - niklovaná oceľ.

#### POZNÁMKY

Teplotné rozpätie: -20 ÷ 120 °C  
Maximálny tlak: 16bar

NEW



### R254P

#### CHRÓM

KÓD	ROZMER	EURO/ks.	☐	☒
R254PX004	3/4" M x 3/4" F	10,73	5	50

#### MOSADZ

KÓD	ROZMER	EURO/ks.	☐	☒
R254PY003	1/2" M x 3/4" F	10,11	5	50
R254PY004	3/4" M x 3/4" F	10,34	5	50

Guľový ventil s prevlečenou maticou a tesnením.  
Vnútorný/vonkajší závit.

#### POZNÁMKY

Teplotné rozpätie: -20 ÷ 185 °C  
Maximálny tlak: 42bar

NEW



### R254P-1

KÓD	ROZMER	EURO/ks.	☐	☒
R254PX012	1/2" M x 1/2" F	9,39	10	70
R254PX014	3/4" M x 3/4" F	11,10	10	70

Guľový ventil s prevlečenou maticou a polovičným motýlikom. Vnútorný/vonkajší závit.

NEW



### R780P-1

KÓD	ROZMER	EURO/ks.	☐	☒
R780PX013	1/2" M x 1/2" F	10,66	8	56
R780PX014	3/4" M x 3/4" F	13,50	5	35

Guľový ventil s poniklovanou mosadze. Vonkajší/vnútorný závit. Polovičný motýlik.

NEW



### R781P-1

KÓD	ROZMER	EURO/ks.	☐	☒
R781PX013	1/2" F x 1/2" F	9,85	8	56
R781PX014	3/4" F x 3/4" F	13,24	10	70

Guľový ventil s poniklovanou mosadze. Vnútorne závit. Polovičný motýlik.

NEW



## > GUĽOVÉ VENTILY VODA - ZELENÁ RADA

### R251WP

KÓD	ROZMER	EURO/ks.	☐	☒
R251WX073	1/2" F x 3/4" mat.	11,47	1	10
R251WX074	3/4" F x 3/4" mat.	11,77	1	10
R251WX075	3/4" F x 1" mat.	13,78	1	5
R251WX076	1" F x 1" mat.	17,86	1	5

Guľový ventil so šróbením k vodomerom, škrtený prietok, rozvody sanity, zelený motýl



APLIKÁCIE



Entspricht der EN681-1

### R253WL

Technicky list 0401SK

KÓD	ROZMER	EURO/ks.	☐	☒
R253WX032	3/8"	7,01	1	10
R253WX033	1/2"	7,20	1	10
R253WX034	3/4"	10,29	1	5
R253WX035	1"	14,77	1	2
R253WX036	1" 1/4	21,46	1	2

Guľový ventil chromovaný, škrtený prietok, rozvody sanity, zelená páčka,



APLIKÁCIE



Entspricht der EN681-1

### R250W

Technicky list 0401SK,0589SK

KÓD	ROZMER	EURO/ks.	☐	☒
R250WX022	3/8"	5,08	1	10
R250WX023	1/2"	5,63	1	10
R250WX024	3/4"	8,72	1	5
R250WX025	1"	13,96	1	5
R250WX026	1" 1/4	19,43	1	4
R250WX027	1 1/2"	28,75	1	2
R250WX028	2"	43,68	1	2

Guľový ventil chromovaný, škrtený prietok, rozvody sanity, zelená páčka,



APLIKÁCIE



Entspricht der EN681-1

### R254W

Technicky list 0401SK

KÓD	ROZMER	EURO/ks.	☐	☒
R254WX022	3/8"	5,28	1	10
R254WX023	1/2"	6,16	1	10
R254WX024	3/4"	9,41	1	5
R254WX025	1"	14,28	1	5
R254WX026	1" 1/4	20,65	1	4

Guľový ventil chromovaný, škrtený prietok, rozvody sanity, zelený motýl,



APLIKÁCIE



Entspricht der EN681-1

### R250WS

KÓD	ROZMER	EURO/ks.	☐	☒
R250SX143	1/2"	10,64	1	50
R250SX144	3/4"	12,00	1	50
R250SX145	1"	16,87	1	25
R250SX146	1 1/4"	23,70	1	20
R250SX147	1 1/2"	34,38	1	10
R250SX148	2"	49,98	1	10

Guľový ventil chromovaný s vypustením, škrtený prietok, rozvody sanity, zelená páčka,



APLIKÁCIE



Entspricht der EN681-1

### R254WL

Technicky list 0401SK

KÓD	ROZMER	EURO/ks.	☐	☒
R254WX052	3/8"	5,28	1	10
R254WX053	1/2"	6,69	1	10
R254WX054	3/4"	9,46	1	5
R254WX055	1"	14,31	1	2
R254WX056	1" 1/4	20,65	1	2
R254WX057	1" 1/2	31,29	1	2
R254WX058	2"	44,88	1	2

Guľový ventil chromovaný, škrtený prietok, rozvody sanity, zelená páčka



APLIKÁCIE



Entspricht der EN681-1

### R251W

Technicky list 0401SK

KÓD	ROZMER	EURO/ks.	☐	☒
R251WX022	3/8"	5,19	1	100
R251WX023	1/2"	5,77	1	100
R251WX024	3/4"	8,95	1	50
R251WX025	1"	14,19	1	25
R251WX026	1" 1/4	19,87	1	4

Guľový ventil chromovaný, škrtený prietok, rozvody sanity, zelený motýl,



APLIKÁCIE



Entspricht der EN681-1

### R259W

Technicky list 0401SK

KÓD	ROZMER	EURO/ks.	☐	☒
R259WX023	1/2" F x 1/2" M	9,05	1	25
R259WX024	1/2" F x 3/4" M	11,05	1	25
R259WX025	3/4" F x 3/4" M	12,99	1	10
R259WX026	3/4" F x 1" M	14,44	1	10
R259WX027	1" F x 1" M	19,36	1	10
R259WX028	1" F x 1 1/4" M	21,53	1	10
R259WX029	1 1/4" F x 1 1/4" M	27,16	1	10

Guľový ventil chromovaný so šróbením, škrtený prietok, rozvody sanity, zelený motýl



APLIKÁCIE



Entspricht der EN681-1

### R253W

Technicky list 0401SK

KÓD	ROZMER	EURO/ks.	☐	☒
R253WX002	3/8"	7,01	1	10
R253WX003	1/2"	7,20	1	10
R253WX004	3/4"	10,29	1	5
R253WX005	1"	14,77	1	5
R253WX006	1" 1/4	21,46	1	4

Guľový ventil chromovaný, škrtený prietok, rozvody sanity, zelený motýl



APLIKÁCIE



Entspricht der EN681-1



## R950W

Technický list 0401SK

KÓD	ROZMER	EURO/ks.	☐	☒
R950WX002	3/8"	5,93	1	10
R950WX003	1/2"	6,69	1	5
R950WX004	3/4"	9,92	1	5
R950WX005	1"	16,41	1	5
R950WX006	1"1/4	25,75	1	4
R950WX007	1"1/2	36,78	1	2
R950WX008	2"	58,29	1	2

Guľový ventil chromovaný DADO, plnoprietokový, rozvodový sanity, zelená páčka,

APLIKÁCIE



Entspricht der EN681-1

CERTIFIKÁTY A SYMBOLY



## R951W

Technický list 0401SK

KÓD	ROZMER	EURO/ks.	☐	☒
R951WX002	3/8"	6,14	1	10
R951WX003	1/2"	6,85	1	10
R951WX004	3/4"	10,22	1	5
R951WX005	1"	16,84	1	5
R951WX006	1"1/4	26,51	1	4

Guľový ventil chromovaný DADO, plnoprietokový, rozvodový sanity, zelený motýľ

APLIKÁCIE



Entspricht der EN681-1

CERTIFIKÁTY A SYMBOLY



## > GUĽOVÉ VENTILY PLYN - ŽLTÁ RADA

### R250D

Technický list 0401SK

KÓD	ROZMER	EURO/ks.	☐	☒
R250X021	1/4"	3,92	1	20
R250X022	3/8"	4,87	1	10
R250X023	1/2"	5,21	1	10
R250X024	3/4"	8,03	1	5
R250X025	1"	12,53	1	5
R250X026	1"1/4*	17,97	1	4
R250X027	1"1/2*	26,56	1	2
R250X028	2"*	40,66	1	2
R250X029	2"1/2*	82,65	1	2
R250X030	3"*	117,75	1	2
R250X031	4"*	241,49	1	2

Guľový ventil

POZNÁMKY

max. 42 bar (1/4" - 3/4")  
max. 35 bar (1" - 4")  
max. 185°C pri tlaku 10,5 bar



CERTIFIKÁTY A SYMBOLY



### R254D

Technický list 0401SK

KÓD	ROZMER	EURO/ks.	☐	☒
R254X021	1/4"	5,21	1	20
R254X022	3/8"	5,31	1	10
R254X023	1/2"	5,86	1	10
R254X024	3/4"	8,95	1	5
R254X025	1"	13,38	1	5
R254X026	1"1/4	20,24	1	4

Guľový ventil vonkajší / vnútorný závit

POZNÁMKY

max. 42 bar (1/4" - 3/4")  
max. 35 bar (1" - 1"1/4)  
max. 185°C pri tlaku 10,5 bar



CERTIFIKÁTY A SYMBOLY



### R251D

Technický list 0401SK

KÓD	ROZMER	EURO/ks.	☐	☒
R251X021	1/4"	3,92	1	20
R251X022	3/8"	4,82	1	10
R251X023	1/2"	5,17	1	10
R251X024	3/4"	8,15	1	5
R251X025	1"	12,64	1	5
R251X026	1"1/4*	18,00	1	5

Guľový ventil s motýlikom

POZNÁMKY

max. 42 bar (1/4" - 3/4")  
max. 35 bar (1" - 1"1/4)  
max. 185°C pri tlaku 10,5 bar



CERTIFIKÁTY A SYMBOLY



### R910

Technický list 0401SK, 0165SK, 0619SK

KÓD	ROZMER	EURO/ks.	☐	☒
R910X002	3/8"	5,26	1	10
R910X003	1/2"	6,11	1	10
R910X004	3/4"	9,23	1	5
R910X005	1"	14,26	1	5
R910X006	1"1/4*	21,44	1	4
R910X007	1"1/2*	33,11	1	2
R910X008	2"*	48,99	1	2
R910X009	2"1/2*	144,65	1	2
R910X010	3"*	193,20	1	2
R910X011	4"*	363,90	1	2

Guľový ventil novej generácie DADO, 2x vnútorný závit s páčkou  
Plnoprietokový

POZNÁMKY

max. 42 bar (3/8" - 3/4")  
max. 35 bar (1" - 2")  
max. 28 bar (2"1/2 - 4")  
max. 185°C pri tlaku 10,5 bar



CERTIFIKÁTY A SYMBOLY



### R253D

Technický list 0401SK

KÓD	ROZMER	EURO/ks.	☐	☒
R253X022	3/8"	5,45	1	10
R253X023	1/2"	5,79	1	10
R253X024	3/4"	8,79	1	5
R253X025	1"	13,22	1	5
R253X026	1"1/4*	20,17	1	4

Guľový ventil 2x vonkajší závit

POZNÁMKY

max. 42 bar (3/8" - 3/4")  
max. 35 bar (1" - 1"1/4)  
max. 185°C pri tlaku 10,5 bar



CERTIFIKÁTY A SYMBOLY



### R911

Technický list 0401SK

KÓD	ROZMER	EURO/ks.	☐	☒
R911X002	3/8"	5,40	1	10
R911X003	1/2"	6,25	1	10
R911X004	3/4"	9,51	1	5
R911X005	1"	14,77	1	5
R911X006	1"1/4*	22,01	1	4

Guľový ventil novej generácie DADO, 2x vnútorný závit s motýlikom  
Plnoprietokový

POZNÁMKY

max. 42 bar (3/8" - 3/4")  
max. 35 bar (1" - 1"1/4)  
max. 185°C pri tlaku 10,5 bar



CERTIFIKÁTY A SYMBOLY



## R914

Technický list 0401SK

KÓD	ROZMER	EURO/ks.	☐	☒
R914X001	1/4"	4,57	1	20
R914X002	3/8"	6,11	1	10
R914X003	1/2"	6,65	1	10
R914X004	3/4"	10,13	1	5
R914X005	1"	15,18	1	5
R914X006	1"1/4*	23,84	1	2

Guľový ventil novej generácie DADO vonkajší / vnútorný závit s motýlikom Plnoprietokový

### POZNÁMKY

max. 42 bar (1/4" - 3/4")  
max. 35 bar (1" - 1"1/4)  
max. 185°C pri tlaku 10,5 bar



CERTIFIKÁTY A SYMBOLY



## R951

Technický list 0401SK

KÓD	ROZMER	EURO/ks.	☐	☒
R951X001	1/4"	4,29	1	20
R951X002	3/8"	6,23	1	10
R951X003	1/2"	6,85	1	10
R951X004	3/4"	10,24	1	5
R951X005	1"	16,89	1	5
R951X006	1"1/4*	26,56	1	4

Guľový ventil novej generácie DADO ťažká rada 2x vnútorný závit s motýlikom Plnoprietokový

### POZNÁMKY

max. 42 bar (1/4" - 3/4")  
max. 35 bar (1" - 1"1/4)  
max. 185°C pri tlaku 10,5 bar



CERTIFIKÁTY A SYMBOLY



## R914L

Technický list 0401SK

KÓD	ROZMER	EURO/ks.	☐	☒
R914LX001	1/4"	4,52	1	20
R914LX002	3/8"	6,05	1	10
R914LX003	1/2"	6,69	1	5
R914LX004	3/4"	10,08	1	5
R914LX005	1"	15,81	1	2
R914LX006	1"1/4*	24,34	1	2
R914LX007	1"1/2*	36,09	1	2
R914LX008	2"*	54,34	1	2

Guľový ventil novej generácie DADO vonkajší / vnútorný závit s páčkou Plnoprietokový

### POZNÁMKY

max. 42 bar (1/4" - 3/4")  
max. 35 bar (1" - 2")  
max. 185°C pri tlaku 10,5 bar



CERTIFIKÁTY A SYMBOLY



## R780

Technický list 0401SK

KÓD	ROZMER	EURO/ks.	☐	☒
R780X003	1/2"	8,79	1	5
R780X004	3/4"	11,92	1	5
R780X005	1"	15,69	1	3

Guľový ventil rohový s motýlikom vnútorný / vonkajší závit Plnoprietokový



## R781

Technický list 0401SK

KÓD	ROZMER	EURO/ks.	☐	☒
R781X003	1/2"	8,73	1	5
R781X004	3/4"	11,92	1	5
R781X005	1"	15,87	1	3

Guľový ventil rohový s motýlikom vonkajší / vnútorný závit Plnoprietokový



## R950

Technický list 0401SK,0166SK,0615SK

KÓD	ROZMER	EURO/ks.	☐	☒
R950X001	1/4"	4,15	1	20
R950X002	3/8"	5,98	1	10
R950X003	1/2"	6,65	1	5
R950X004	3/4"	9,92	1	5
R950X005	1"	16,41	1	5
R950X006	1"1/4*	25,73	1	4
R950X007	1"1/2*	36,73	1	2
R950X008	2"*	58,24	1	2

Guľový ventil novej generácie DADO ťažká rada 2x vnútorný závit s páčkou Plnoprietokový

### POZNÁMKY

max. 42 bar (1/4" - 3/4")  
max. 35 bar (1" - 2")  
max. 185°C pri tlaku 10,5 bar



CERTIFIKÁTY A SYMBOLY



## R782

Technický list 0401SK

KÓD	ROZMER	EURO/ks.	☐	☒
R782X003	1/2"	8,85	1	5
R782X004	3/4"	12,00	1	5
R782X005	1"	15,87	1	3

Guľový ventil rohový s motýlikom 2x vonkajší závit Plnoprietokový



## R783

Technický list 0401SK

KÓD	ROZMER	EURO/ks.	☐	☒
R783X003	1/2"	8,85	1	5
R783X004	3/4"	12,00	1	5
R783X005	1"	15,87	1	3

Guľový ventil rohový s motýlikom 2x vnútorný závit Plnoprietokový



## > GULOVÉ VENTILY LISOVACIE

### R850VW

Technicky list 0401SK

KÓD	ROZMER	EURO/ks.	☐	☒
R850VY137	ø42	49,52	1	2
R850VY138	ø54	76,86	1	2

Gulový ventil plnoprietokový, zelená páčka, lisovací profil "V"

#### POZNÁMKY

Max tlak 28 bar pri 20°C pre vodu  
Prevádzková teplota 5 - 110°C



#### APLIKÁCIE



Entspricht der EN681-1

### R850VWS

Technicky list 0401SK

KÓD	ROZMER	EURO/ks.	☐	☒
R850VY158	2" F x ø54	85,24	1	2

Gulový ventil s vypustením plnoprietokový, zelená páčka, lisovací profil "V"

#### POZNÁMKY

Max tlak 28 bar pri 20°C pre vodu  
Prevádzková teplota 5 - 110°C  
vypúšťací ventil 3/8"



#### APLIKÁCIE



Entspricht der EN681-1

### R851VT

Technicky list 0199SK

KÓD	ROZMER	EURO/ks.	☐	☒
R851VY103	Ø15	12,23	1	5
R851VY102	Ø18	13,75	1	5
R851VY104	Ø22	16,96	1	3
R851VY105	Ø28	22,61	1	3
R851VY106	Ø35	32,86	1	2

Gulový ventil plnoprietokový, predĺžený motýl, lisovací profil "V", "SA", "M"

#### POZNÁMKY

Max tlak pri 20°C pre vodu  
35 bar pre priemer 15 a 22  
28 bar pre priemer 28 a 35  
Prevádzková teplota 5 - 110°C  
krytka motýla červená, modrá, zelená



#### APLIKÁCIE



Entspricht der EN681-1

### Hlavné časti gulového ventilu



- tesnenie s vonkajším a vnútorným anti-trecím krúžkom
- tesnenie sa inštaluje zvnútra, aby sa predišlo sfalšovaniu
- tesnenie PTFE
- tesnenie o-krúžky lisovaná časť
- guľa
- telo a guľa z mosadze je v súlade s vyhláškou č. 174 z 06/04/2004
- otvor v dolnej časti zabraňuje ukladaniu baktérií
- plastový motýlik
- označenie teplá voda (červená), studená voda (modrá), pitná voda (zelená)



### R851VTS

KÓD	ROZMER	EURO/ks.	☐	☒
R851VY153	1/2" F x ø15	13,57	1	5
R851VY152	1/2" F x ø18	15,18	1	5
R851VY154	3/4" F x ø22	18,76	1	5
R851VY155	1" F x ø28	25,06	1	3

Gulový ventil plnoprietokový s vypustením, predĺžený motýl, lisovací profil "V", "SA", "M"

#### POZNÁMKY

Max tlak pri 20°C pre vodu  
35 bar pre priemer 15 a 22  
28 bar pre priemer 28 a 35  
Prevádzková teplota 5 - 110°C  
krytka motýla červená, modrá, zelená  
1/2"- 1" vypúšťací ventil 1/4"  
1"1/4"- 2" vypúšťací ventil 3/8"



#### APLIKÁCIE



Entspricht der EN681-1

### R853VT

Technicky list 0401SK

KÓD	ROZMER	EURO/ks.	☐	☒
R853VY103	1/2" M x ø15	12,14	1	5
R853VY102	1/2" M x ø18	13,61	1	5
R853VY104	3/4" M x ø22	16,77	1	3
R853VY105	1" M x ø28	22,43	1	3
R853VY106	1 1/4" M x ø35	32,40	1	2

Gulový ventil plnoprietokový, predĺžený motýl, závit "M" a lisovací profil "V", "SA", "M"

#### POZNÁMKY

Max tlak pri 20°C pre vodu  
35 bar pre priemer 15 a 22  
28 bar pre priemer 28 a 35  
Prevádzková teplota 5 - 110°C  
krytka motýla červená, modrá, zelená



#### APLIKÁCIE



Entspricht der EN681-1

### R854VT

Technicky list 0401SK

KÓD	ROZMER	EURO/ks.	☐	☒
R854VY103	1/2" F x ø15	11,93	1	5
R854VY102	1/2" F x ø18	13,38	1	5
R854VY104	3/4" F x ø22	16,45	1	5
R854VY105	1" F x ø28	21,99	1	3
R854VY106	1 1/4" F x ø35	31,77	1	2

Gulový ventil plnoprietokový, predĺžený motýl, závit "M" a lisovací profil "V", "SA", "M"

#### POZNÁMKY

Max tlak pri 20°C pre vodu  
35 bar pre priemer 15 a 22  
28 bar pre priemer 28 a 35  
Prevádzková teplota 5 - 110°C  
krytka motýla červená, modrá, zelená



#### APLIKÁCIE



Entspricht der EN681-1

### R859VT

Technicky list 0401SK

KÓD	ROZMER	EURO/ks.	☐	☒
R859VY103	1/2" M x ø15	14,28	1	5
R859VY102	1/2" M x ø18	16,01	1	5
R859VY104	3/4" M x ø22	19,71	1	5
R859VY105	1" M x ø28	26,33	1	3
R859VY106	1 1/4" M x ø35	37,98	1	2

Gulový ventil plnoprietokový, predĺžený motýl, jedno šróbenie a lisovací profil "V", "SA", "M"

#### POZNÁMKY

Max tlak pri 20°C pre vodu  
35 bar pre priemer 15 a 22  
28 bar pre priemer 28 a 35  
Prevádzková teplota 5 - 110°C  
krytka motýla červená, modrá, zelená



#### APLIKÁCIE



Entspricht der EN681-1

## R853VWL

Technický list 0401SK

KÓD	ROZMER	EURO/ks.	☐	☒
R853VY137	1 1/2" M x ø42	49,15	1	2
R853VY138	2" M x ø54	76,17	1	2

Gulový ventil plnoprietokový, zelená páčka, závit "M" a lisovací profil "V"

APLIKÁCIE



Entspricht der EN681-1



## R854VWL

Technický list 0401SK

KÓD	ROZMER	EURO/ks.	☐	☒
R854VY137	1 1/2" F x ø42	48,11	1	2
R854VY138	2" F x ø54	74,71	1	2

Gulový ventil plnoprietokový, zelená páčka, závit "F" a lisovací profil "V"

APLIKÁCIE



Entspricht der EN681-1



## > VENTILY ŠUPÁTKOVÉ

### R55

KÓD	ROZMER	EURO/ks.	☐	☒
R55Y002	3/8"	7,98	1	10
R55Y003	1/2"	8,38	1	10
R55Y004	3/4"	9,18	1	5
R55Y005	1"	12,55	1	4
R55Y006	1 1/4"	18,64	1	5
R55Y007	1 1/2"	26,65	1	3
R55Y008	2"	45,20	1	2
R55Y009	2 1/2"	77,97	1	2
R55Y010	3"	97,90	1	3
R55Y012	4"	217,29	1	2

Šupátkový ventil FF

POZNÁMKY

Prevádzková teplota min. 0°C  
max. 110°C

Prevádzkový tlak 16 bar pri 23°C  
10 bar pri 93°C



### R56

KÓD	ROZMER	EURO/ks.	☐	☒
R56Y002	3/8"	11,44	1	10
R56Y003	1/2"	11,51	1	10
R56Y004	3/4"	13,43	1	5
R56Y005	1"	16,20	1	4
R56Y006	1 1/4"	26,17	1	5
R56Y007	1 1/2"	32,47	1	3
R56Y008	2"	55,38	1	2

Šupátkový ventil FF s vypustením

POZNÁMKY

Prevádzková teplota min. 0°C  
max. 110°C

Prevádzkový tlak 16 bar pri 23°C  
10 bar pri 93°C



### R54

KÓD	ROZMER	EURO/ks.	☐	☒
R54Y004	3/4"	9,81	1	5
R54Y005	1"	13,22	1	4
R54Y006	1 1/4"	19,57	1	5

Šupátkový ventil MF

POZNÁMKY

Prevádzková teplota min. 0°C  
max. 110°C

Prevádzkový tlak 16 bar pri 23°C  
10 bar pri 93°C



### R220

KÓD	ROZMER	EURO/ks.	☐	☒
R220Y005	ø22	11,14	1	5
R220Y006	ø28	15,22	1	4

Šupátkový ventil pre medené rúrky

POZNÁMKY

Prevádzková teplota min. 0°C  
max. 110°C

Prevádzkový tlak 16 bar pri 23°C  
10 bar pri 93°C



## > PRÍSLUŠENSTVO

### R749T

MOSADZ

KÓD	ROZMER	EURO/ks.	☐	☒
R749TY101	3/8"-1/2"	5,65	1	25
R749TY102	3/4"-1 1/4"	5,84	1	10
R749TY103	1 1/2"-2"	9,99	1	5
R749TY004	2 1/2"-3"	15,55	1	5
R749TY005	4"	21,85	1	5

CHRÓM

KÓD	ROZMER	EURO/ks.	☐	☒
R749TX101	3/8"-1/2"	5,95	1	25
R749TX102	3/4"-1 1/4"	6,16	1	10
R749TX103	1 1/2"-2"	10,45	1	5
R749TX004	2 1/2"-3"	16,27	1	5
R749TX005	4"	22,96	1	5

Predĺženie osky ovládacej páčky guľového ventilu

POZNÁMKY

- v prípade použitia potrubnej izolácie



CERTIFIKÁTY A SYMBOLY

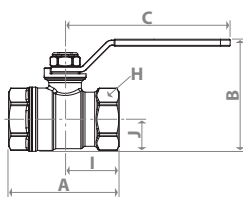


## > ROZMEROVÉ ÚDAJE

### Plno prietokový guľový ventil

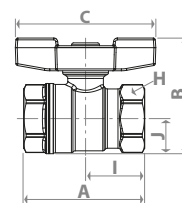
#### R950

VEĽKOSŤ	DN	A	I	B	J	C	H	Kv
1/4"	8	43	21	36	10	43	17	6,9
3/8"	10	49	25	47	13	77	21	7,0
1/2"	15	60	30	53	16	77	26	13,3
3/4"	20	68	34	69	21	95	32	25,8
1"	25	81	41	77	25	95	41	50,9
1 1/4"	32	95	48	87	30	95	50	103
1 1/2"	40	104	52	107	36	137	55	147
2"	50	126	63	122	44	137	70	222



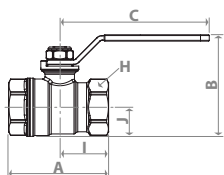
#### R951

VEĽKOSŤ	DN	A	I	B	J	C	H	Kv
1/4"	8	43	21	36	10	42	17	6,9
3/8"	10	49	25	47	13	63	21	7,0
1/2"	15	60	30	55	16	63	26	13,3
3/4"	20	68	34	69	21	77	32	25,8
1"	25	81	41	77	25	77	41	50,9
1 1/4"	32	95	48	87	30	77	50	103



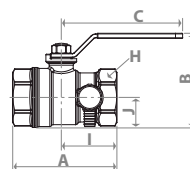
#### R910

VEĽKOSŤ	DN	A	I	B	J	C	H	Kv
3/8"	10	50	25	47	13	77	21	7,0
1/2"	15	57	28	53	16	77	25	13,3
3/4"	20	62	31	70	21	95	31	25,8
1"	25	76	38	78	25	95	39	50,9
1 1/4"	32	86	43	88	30	95	47	103
1 1/2"	40	97	48	109	37	137	54	147
2"	50	111	55	125	46	137	67	222
2 1/2"	65	153	76	170	58	187	82	336
3"	80	173	87	189	68	187	96	377
4"	100	217	108	242	88	257	126	645



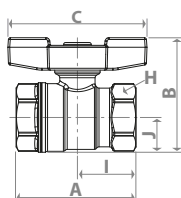
#### R910S

VEĽKOSŤ	DN	A	I	B	J	C	H	Kv
1/2"	15	62	34	52	16	77	25	13,3
3/4"	20	68	37	69	21	95	31	25,8
1"	25	82	44	77	25	95	39	50,9
1 1/4"	32	100	57	87	30	95	47	103
1 1/2"	40	110	62	108	37	137	54	147
2"	50	125	69	124	46	137	67	222



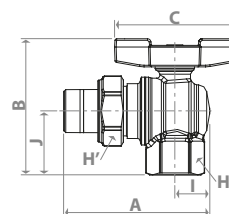
#### R911

VEĽKOSŤ	DN	A	I	B	J	C	H	Kv
3/8"	10	49	25	48	13	63	21	7,0
1/2"	15	56	28	56	16	63	25	13,3
3/4"	20	62	31	64	21	73	32	25,8
1"	25	76	38	72	25	73	39	50,9
1 1/4"	32	86	43	82	30	73	47	103



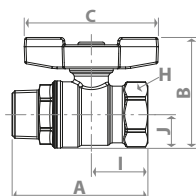
#### R789

VEĽKOSŤ	DN	A	I	B	J	C	H	H'	Kv
1/2" F x 1/2" M	15	79	18	71	33	63	30	26	4,8
3/4" F x 3/4" M	20	89	21	82	39	73	38	32	8,0
1" F x 1" M	25	100	25	94	46	73	46	41	21,3



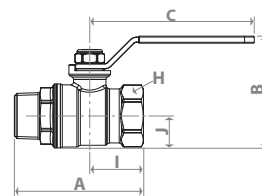
#### R914

VEĽKOSŤ	DN	A	I	B	J	C	H	Kv
1/4"	8	51	21	35	10	40	17	6,9
3/8"	10	59	25	48	13	63	21	7,0
1/2"	15	68	28	55	16	63	25	13,3
3/4"	20	76	31	64	21	73	32	25,8
1"	25	87	38	72	25	73	39	50,9
1 1/4"	32	102	43	82	30	73	47	103



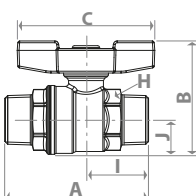
#### R914L

VEĽKOSŤ	DN	A	I	B	J	C	H	Kv
1/4"	8	51	21	36	10	42	17	6,9
3/8"	10	59	25	46	13	77	21	7,0
1/2"	15	68	28	52	16	77	25	13,3
3/4"	20	76	31	69	21	95	32	25,8
1"	25	88	39	77	25	95	39	50,9
1 1/4"	32	102	43	87	30	95	47	103
1 1/2"	40	105	48	108	37	137	54	147
2"	50	124	55	124	46	137	67	222



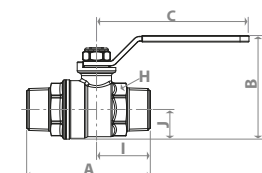
#### R913

VEĽKOSŤ	DN	A	I	B	J	C	H	Kv
3/8"	10	63	28	49	13	63	21	7,0
1/2"	15	74	34	55	17	63	25	13,3
3/4"	20	82	38	64	21	73	32	25,8
1"	25	93	44	73	25	73	39	50,9
1 1/4"	32	108	50	82	30	73	47	103



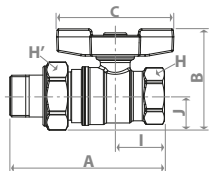
#### R913L

VEĽKOSŤ	DN	A	I	B	J	C	H	Kv
3/8"	10	63	28	46	13	77	21	7,0
1/2"	15	73	34	52	16	77	25	13,3
3/4"	20	82	38	69	21	95	32	25,8
1"	25	92	44	77	25	95	39	50,9
1 1/4"	32	108	50	87	30	95	47	103

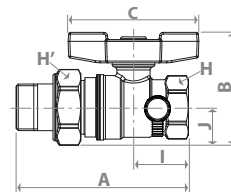


**R919**

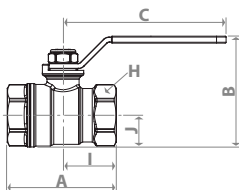
VELKOST'	DN	A	I	B	J	C	H	H'	Kv
1/2" F x 1/2" M	15	88	28	55	17	63	25	30	13,3
1/2" F x 3/4" M	15	90	28	59	21	63	25	38	13,3
3/4" F x 3/4" M	20	97	32	65	22	73	32	38	25,8
3/4" F x 1" M	20	101	31	67	23	73	32	46	25,8
1" F x 1" M	25	109	38	72	25	73	39	46	50,9
1" F x 1 1/4" M	25	115	38	77	30	73	39	53	50,9
1 1/4" F x 1 1/4" M	32	123	43	82	30	73	48	53	103

**R919S**

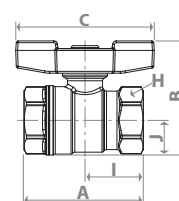
VELKOST'	DN	A	I	B	J	C	H	H'	Kv
1/2" F x 1/2" M	15	93	34	55	17	63	25	30	13,3
1/2" F x 3/4" M	15	96	34	59	21	63	25	38	13,3
3/4" F x 3/4" M	20	103	37	65	21	73	32	38	25,8
3/4" F x 1" M	20	107	37	69	26	73	32	46	25,8
1" F x 1" M	25	115	44	72	26	73	39	46	50,9
1" F x 1 1/4" M	25	121	44	77	30	73	39	53	50,9
1 1/4" F x 1 1/4" M	32	135	57	82	30	73	48	53	103

**R850**

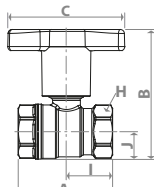
VELKOST'	DN	A	I	B	J	C	H	Kv
1/4"	8	43	21	36	10	43	17	6,6
3/8"	10	46	23	45	13	77	20	6,7
1/2"	15	53	27	51	16	77	25	12,7
3/4"	20	60	30	67	20	95	31	24,6
1"	25	74	37	76	25	95	38	48,5
1 1/4"	32	84	42	85	29	95	47	98,0
1 1/2"	40	95	47	104	35	137	54	140
2"	50	109	54	120	43	137	66	211

**R851**

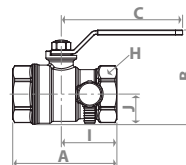
VELKOST'	DN	A	I	B	J	C	H	Kv
1/4"	8	43	21	35	10	40	17	6,6
3/8"	10	46	23	48	13	63	20	6,7
1/2"	15	53	27	54	16	63	25	12,7
3/4"	20	60	30	63	20	73	31	24,6
1"	25	74	37	72	25	73	38	48,5
1 1/4"	32	84	42	82	29	73	47	98,0

**R851TH**

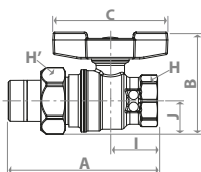
VELKOST'	DN	A	I	B	J	C	H	Kv
3/8"	10	46	23	73	13	78	20	6,7
1/2"	15	53	27	80	16	78	25	12,7
3/4"	20	60	30	89	20	78	31	24,6
1"	25	74	37	98	24	78	38	48,5
1 1/4"	32	84	42	108	30	78	47	98,0
1 1/2"	40	95	47	141	35	96	54	140
2"	50	109	54	156	43	96	66	211

**R250DS**

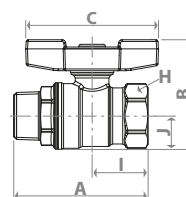
VELKOST'	DN	A	I	B	J	C	H	Kv
1/2"	14	59	32	49	15	77	25	10,2
3/4"	18	69	36	64	18	94	32	18,5
1"	22	81	43	73	23	94	39	36,3
1 1/4"	28	98	56	82	28	94	48	73,5
1 1/2"	35	107	60	100	33	136	55	105
2"	45	121	67	115	41	136	67	158

**R859**

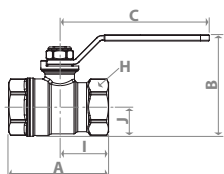
VELKOST'	DN	A	I	B	J	C	H	H'	Kv
1/2" F x 1/2" M	15	86	27	55	17	63	25	30	12,7
3/4" F x 3/4" M	20	95	30	65	21	73	31	38	24,6
1" F x 1" M	25	108	37	73	26	73	38	46	48,5
1" F x 1 1/4" M	32	122	42	82	30	73	47	53	98,0

**R254D**

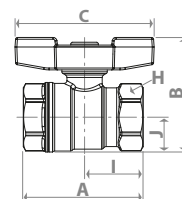
VELKOST'	DN	A	I	B	J	C	H	Kv
1/4"	8	51	21	35	10	40	17	6,6
3/8"	10	55	22	46	14	63	21	6,7
1/2"	14	64	27	51	15	63	25	10,2
3/4"	18	76	31	60	18	73	32	18,5
1"	22	89	38	69	23	73	39	36,3
1 1/4"	28	100	42	78	28	73	48	73,5

**R250D**

VELKOST'	DN	A	I	B	J	C	H	Kv
1/4"	8	43	21	36	10	43	17	6,6
3/8"	10	45	22	46	14	77	21	6,7
1/2"	14	54	27	49	15	77	25	10,2
3/4"	18	63	31	64	18	94	32	18,5
1"	22	75	38	73	23	94	39	36,3
1 1/4"	28	84	42	82	28	94	48	73,5
1 1/2"	35	93	46	100	33	136	55	105
2"	45	107	54	115	41	136	67	158
2 1/2"	58	146	73	154	52	173	82	240
3"	68	160	80	169	60	173	98	269
4"	90	207	104	207	77	187	122	461

**R251D**


VELKOST'	DN	A	I	B	J	C	H	Kv
1/4"	8	43	21	35	10	40	17	6,6
3/8"	10	45	22	46	14	63	21	6,7
1/2"	14	54	27	51	15	63	25	10,2
3/4"	18	63	31	60	18	73	32	18,5
1"	22	75	38	73	23	73	39	36,3
1 1/4"	28	84	42	78	28	73	48	73,5



# Kotlové zostavy a príslušenstvo

---

> Univerzálne kotlové zostavy	80
> Príslušenstvo	84
> Príslušenstvo pre biomasu	87



## > UNIVERZÁLNE KOTLOVÉ ZOSTAVY

### R586R



R586RY111

R586RY112

R586RY113

R586RY114

KÓD	ROZMER	EURO/ks.	☐	☒
<b>R586RY111</b>	1 1/2" M x 1" F	<b>184,05</b>	1	-
<b>R586RY112</b>	1 1/2" M x 1" F	<b>207,83</b>	1	-
<b>R586RY113</b>	1 1/2" M x 1" F	<b>253,76</b>	1	-
<b>R586RY114</b>	1 1/2" M x 1" F	<b>331,76</b>	1	-

Univerzálne kotlové zostavy s miešaním alebo bez miešania v izolácii. Vhodné pre vykurovanie aj chladenie. Bez čerpadla.

R586RY111 – bez miešania

R586RY112 – so zmiešavacím ventilom R296

R586RY113 – so zmiešavacím ventilom R298

R586RY114 – s termostatickým zmiešavacím ventilom

#### POZNÁMKY

Rozteč pre čerpadlo: 180mm

Teplotné rozpätie: 5÷100 °C

Maximálny tlak: 10bar

### R586SEP

KÓD	ROZMER	EURO/ks.	☐	☒
<b>R586SEY02</b>	1 1/4" F x 1" M	<b>297,54</b>	1	-
<b>R586SEY03</b>	1 1/4" F x 1" M	<b>360,85</b>	1	-

Rozdeľovač pre kotlové zostavy s by-passom, vrátane izolácie. Súčastou balenia je vypúšťací ventil, odvzdušňovací ventil a zátka. Možnosť zapojenia buď ako rozdeľovač alebo anuloid.

R586SEY02: pre 2 kotlové zostavy

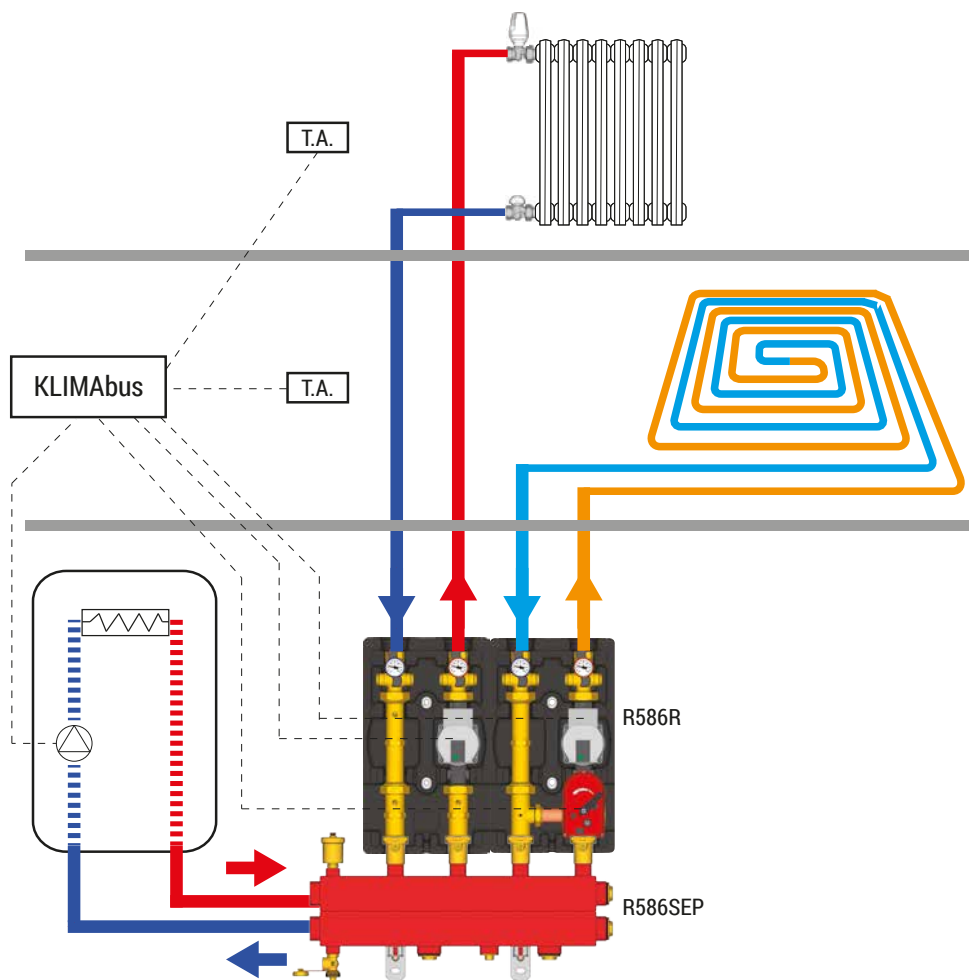
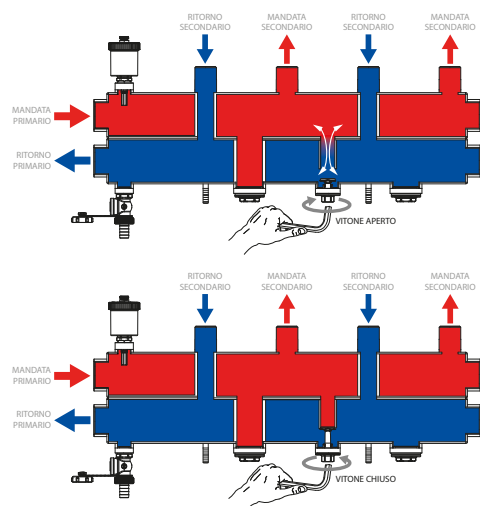
R586SEY03: pre 3 kotlové zostavy



#### POZNÁMKY

Teplotné rozpätie: 5÷110 °C.

Maximálny tlak: 6bar





# Kotlové zostavy a príslušenstvo


## R586R a R586SEP

Novinka Giacomini R586R, distribučné a regulačné zostavy. Pefektná flexibilita a ideálna regulácia pre každý systém.

**NAJLEPŠIE** riadi  
*veľké inštalácie*

**OPTIMALIZUJE**  
*distribúciu  
 vody do viacerých  
 oblastí*

**ZJEDNODUŠUJE**  
*prácu vďaka  
 predmontovaným  
 komponentom*



R586RY111

R586RY113

R586SEP



Predmontované zostavy pre vykurovanie a chladenie, jednotka R586R umožňuje rýchlu inštaláciu a zaručuje vysokú účinnosť. Jednotlivé prvky zostavy sú medzi sebou vymeniteľné a poskytujú tak maximálnu flexibilitu na vyriešenie každého problému. Produkt je dodávaný v širokej škále verzií s príslušenstvom pre akékoľvek potreby inštalácie. Môže sa taktiež kombinovať s multifunkčným rozvodom kotolne s exkluzívnym hydraulickým separátorom s mechanickou aktiváciou.

## R146C

KÓD	ROZMER	EURO/ks.	☐	☒
R146CX004	3/4" M	81,56	1	10
R146CX005	1" M	117,64	1	10

Magnetický separátor nečistôt. Vďaka otočnej matici je možná vertikálna aj horizontálna inštalácia. Nečistoty vo filtrí sú separované kombináciou odstredivej sily, magnetu a nerezového sitka.

### POZNÁMKY

Teplotné rozpätie: 5÷90 °C  
Maximálny tlak: 10bar

S NOVÝM  
SILNEJŠÍM  
MAGNETOM



## R146CK1

KÓD	ROZMER	EURO/ks.	☐	☒
R146CK1X004	3/4" M	91,80	1	10

Set magnetického separátora nečistôt, guľového ventilu (vonkajší/vnútorý závit) s motýlikom a mosadzného predĺženia s otočnou hlavicoú.



## R146CK2

KÓD	ROZMER	EURO/ks.	☐	☒
R146CK2X004	3/4" M	96,90	1	10

Set magnetického separátora nečistôt a dvoch guľových ventilov (vnútorné závit) s motýlikom.



## P146C1

KÓD	ROZMER	EURO/ks.	☐	☒
P146CY052	3/4" M	5,15	1	20

Náhradné tesnenia pre magnetický separátor R146C.



## P146C2

KÓD	ROZMER	EURO/ks.	☐	☒
P146CX001	3/4" M	5,71	1	20

Kľúč na rozobratie magnetického separátora R146C.



## P146C

KÓD	ROZMER	EURO/ks.	☐	☒
P146CY001	3/8" - dĺžka 51 mm*	10,57	1	-
P146CY011	3/8" - dĺžka 81 mm*	17,56	1	-
P146CY003	3/8" - dĺžka 63 mm + mosadzný obal	-	1	-
P146CY012	3/8" - dĺžka 81 mm	-	1	-

Magnet do separátora nečistôt R146C.

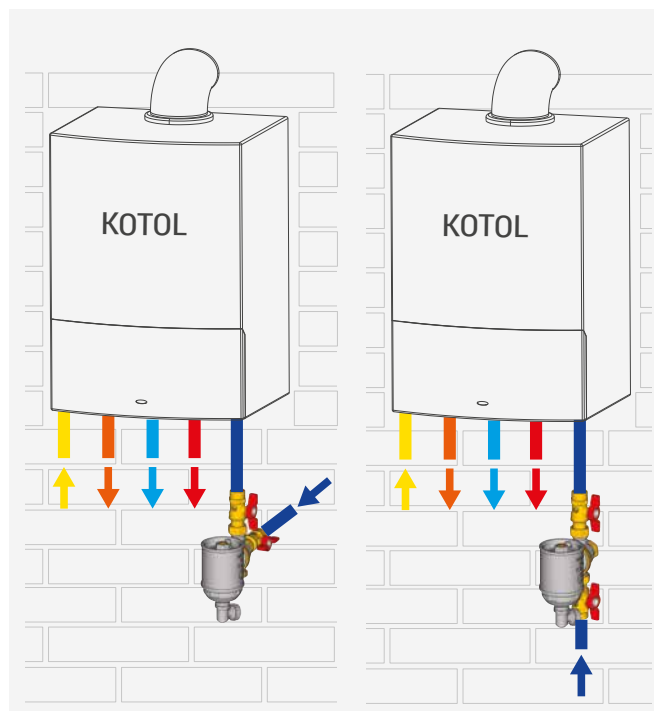
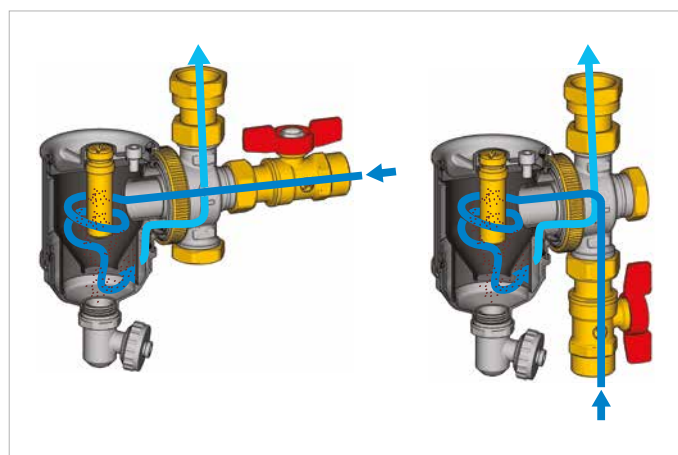
### POZNÁMKY

P146CY001-P146CY011: \*koniec výroby, dopredaj  
P146CY003-P146CY012: v príprave.

P146CY003 P146CY012



P146CY001-P146CY011





# A piece of life.



Patent pending



## MAGNETICKÝ SEPARÁTOR NEČISTÔT R146C. ZJEDNODUŠÍ PRÁCU, PREDĹŽÍ ŽIVOTNOSŤ KOTLA.



Odstrániť nečistoty zo systému vykurovania môže byť niekedy komplikované, ale vďaka magnetickému separátoru R146C značky Giacomini sa celý proces podstatne urýchli a zjednoduší. Kompaktný, polohovateľný, jednoduchá inštalácia aj údržba. Vďaka prepracovanému systému filtrácie prostredníctvom odstredivej sily vody, nerezovému sitku a silnému magnetu je jeho účinok hneď niekoľkonásobný. Systém vykurovania ešte nikdy nemal spojenca ako je tento. *Giacomini, a piece of life.*

giacomini.sk

## > PRÍSLUŠENSTVO

### R146I

KÓD	ROZMER	EURO/ks.	☐	☒
R146IY005	1"	214,22	1	-
R146IY006	1"1/4	253,42	1	-
R146IY007	1"1/2	325,37	1	-
R146IY008	2"	418,68	1	-

Hydraulický vyrovnávač tlakov pre vykurovacie systémy

#### POZNÁMKY

Balenie obsahuje:

- automatický odvzdušňovací ventil
- vypúšťací ventil
- šróbenia
- izoláciu



### R20DL

Technický list 0321 SK

KÓD	ROZMER	EURO/ks.	☐	☒
R20DY016	1"1/4	18,74	1	2

Prepojovacie šróbenie pre kotlové zostavy R586 s tesnením



### R19DL

KÓD	ROZMER	EURO/ks.	☐	☒
R19DY016	1"1/4	18,69	1	2

Prepojovacie šróbenie rohové pre kotlové zostavy R586



### R146D

KÓD	ROZMER	EURO/ks.	☐	☒
R146DY014	3/4"	60,94	1	-
R146DY015	1"	59,49	1	-
R146DY016	1"1/4	71,02	1	-
R146DY017	1"1/2	68,74	1	-
R146DY018	2"	72,36	1	-

Separátor vzduchu s odkalovačom

#### POZNÁMKY

možnosť doplnenia o magnet P146M



### R592D

#### MOSADZ

KÓD	ROZMER	EURO/ks.	☐	☒
R592DY004	3/4"	1,92	1	50
R592DY005	1"	2,47	1	25
R592DY006	1"1/4	4,20	1	20

Zátka s tesnením



### R594

#### MOSADZ

KÓD	ROZMER	EURO/ks.	☐	☒
R594Y004	1"	2,42	1	25

Zátka



#### POZNÁMKY

1/2" - pre adaptér ø 12 mm  
24/19 - pre adaptér ø 16 mm  
26/19 - pre adaptér ø 18 mm  
1" - pre rozdeľovač R586


### P146M

KÓD	ROZMER	EURO/ks.	☐	☒
P146MY003	Magnet 1/2"	24,53	1	25

Magnet pre R146D

#### POZNÁMKY

závitové vyhotovenie



### R37K

KÓD	ROZMER	EURO/ks.	☐	☒
R37KY003	1"x1/2"	7,36	30	-
R37KY004	1 1/4"x3/4"	7,91	25	-
R37KY005	1 1/2"x1"	8,21	25	-
R37KY006	2"x1 1/4"	14,33	10	-

Pár mosadzných šróbení s tesnením ku kotlovým zostavám R586R.

#### POZNÁMKY

Teplotné rozpätie: 5÷110 °C  
Maximálny prevádzkový tlak: 10bar

NEW



### R588SEP

KÓD	ROZMER	EURO/ks.	☐	☒
R588SEY01	-	27,85	1	-

Konzoly na uchytenie rozdeľovača R586SEP.



### R252

KÓD	ROZMER	EURO/ks.	☐	☒
R252Y001	1"1/2x1"	9,51	1	2

Šróbenie k čerpadlu so vstavaným guľovým ventilom

#### POZNÁMKY

max. 10 bar  
max. 110°C



## R197

KÓD	ROZMER	EURO/ks.	<input type="checkbox"/>	<input type="checkbox"/>
R197Y001	130 mm	22,01	1	10
R197Y002	180 mm	25,94	1	6

Dištančný diel ku kotlovým zostavám R586



## R287

Technicky list 0321 SK

**MOTÝLIK ČERVENÝ-MOSADZ**

KÓD	ROZMER	EURO/ks.	<input type="checkbox"/>	<input type="checkbox"/>
R287Y005	1"x1 1/2"	18,90	1	4

Guľový ventil s dvoma pripojeniami 1/2" alebo ø 18



## R288

KÓD	ROZMER	EURO/ks.	<input type="checkbox"/>	<input type="checkbox"/>
R288Y006	1"x1/4"	2,42	1	25

Spätná klapka pre R285, R285L, R287



## R540

KÓD	ROZMER	EURO/ks.	<input type="checkbox"/>	<input type="checkbox"/>
R540Y002	3/8"	8,68	1	240
R540Y003	1/2"	8,68	1	50

Teploměr s jímkou

**POZNÁMKY**

3/8": 0°÷80°C / ø 38mm  
1/2": 0°÷120°C / ø 63mm



## R540I

KÓD	ROZMER	EURO/ks.	<input type="checkbox"/>	<input type="checkbox"/>
R540IY001	1/2" (0°-120°)	10,45	1	-
R540IY002	1/2" (0°-120°)	11,63	1	-
R540IY003	1/2" (0°-120°)	31,36	1	-

Teploměr s jímkou.

**POZNÁMKY**

R540IY001 - s jímkou 50mm zadné pripojenie  
R540IY002 - s jímkou 100mm zadné pripojenie  
R540IY003 - s jímkou 50mm spodné pripojenie



## R284

Technicky list 0321 SK

KÓD	ROZMER	EURO/ks.	<input type="checkbox"/>	<input type="checkbox"/>
R284Y001	3/4"	29,93	1	20

Diferenciálny ventil pre R287 ø18 pre kotlové zostavy R586



## R295

Technicky list 0321 SK

KÓD	ROZMER	EURO/ks.	<input type="checkbox"/>	<input type="checkbox"/>
R295Y001	1 1/2"	140,34	1	10

Štvorcetná zmiešavacia armatúra

**POZNÁMKY**

Rozostup 120 mm



## R296

Technicky list 0321 SK

KÓD	ROZMER	EURO/ks.	<input type="checkbox"/>	<input type="checkbox"/>
R296Y001	1 1/2"	115,30	-	-

Trojcestná zmiešavacia armatúra

**POZNÁMKY**

Rozostup 120 mm



## R297

KÓD	ROZMER	EURO/ks.	<input type="checkbox"/>	<input type="checkbox"/>
R297Y004	3/4"	43,98	1	-
R297Y005	1"	50,76	1	-
R297Y006	1 1/4"	60,52	1	-
R297Y007	1 1/2"	110,32	1	-
R297Y008	2"	130,25	1	-

Trojcestný zmiešavací ventil. Kompatibilný s motorom K275 a K275-1.

**POZNÁMKY**

Maximálna prevádzková teplota: 110°C  
Maximálny prevádzkový tlak: 10bar



## R298

Technicky list 0321 SK

KÓD	ROZMER	EURO/ks.	<input type="checkbox"/>	<input type="checkbox"/>
R298Y001	1 1/2"	101,96	1	-

Trojcestná zmiešavacia armatúra

**POZNÁMKY**

Rozostup 120 mm



## R298N

KÓD	ROZMER	EURO/ks.	<input type="checkbox"/>	<input type="checkbox"/>
R298Y002	3/4"	46,74	1	-

Trojcestný zmiešavací ventil.



## K274

Technicky list 0773SK

KÓD	ROZMER	EURO/ks.	<input type="checkbox"/>	<input type="checkbox"/>
K274Y101	230V	61,19	1	-
K274Y102	24V	64,26	1	-

Motor pre zmiešavacie ventily R295, R296



CERTIFIKÁTY A SYMBOLY



## K275

KÓD	ROZMER	EURO/ks.	☐	☒
<b>K275Y002</b>	24V-230V	<b>172,66</b>	1	-

Motor pre zmiešavacie ventily R296 a R297 so sondou a napájacím adaptérom 230V. S možnosťou nastavenia pevnej teploty.

### POZNÁMKY

Teplotné rozpätie: 0÷55 °C.



CERTIFIKÁTY A SYMBOLY



## K275-1

KÓD	ROZMER	EURO/ks.	☐	☒
<b>K275Y011</b>	230V	<b>98,34</b>	1	-
<b>K275Y013</b>	24V - 0-10V	<b>103,81</b>	1	-

Motor pre zmiešavacie ventily R296 a R297.  
\*použitie len s nadriadenou reguláciou



CERTIFIKÁTY A SYMBOLY



## K281

KÓD	ROZMER	EURO/ks.	☐	☒
<b>K281X002</b>	24V	<b>94,92</b>	1	-

Motor pre zmiešavací ventil R298

### POZNÁMKY

- napájanie 24V



CERTIFIKÁTY A SYMBOLY



## K282

Technický list 0262SK

KÓD	ROZMER	EURO/ks.	☐	☒
<b>K282X002</b>	24V	<b>147,69</b>	1	-

Motor pre zmiešavací ventil R298 so sondou a možnosťou nastavenia miešania na pevnú teplotu

### POZNÁMKY

- napájanie 24V



CERTIFIKÁTY A SYMBOLY



## R554E

Technický list 0321 SK

KÓD	ROZMER	EURO/ks.	☐	☒
<b>R554EY001</b>	1"	<b>58,56</b>	1	10

Poistná zostava pre vykurovacie systémy

### POZNÁMKY

Skladá sa z :  
- R551E telo mosadzné  
- R88I automatický odvzdušňovací ventil  
- R140R poistný ventil 3 bar  
- R225 manometer 0 ÷ 4 bar  
- R608 vypúšťací guľový ventil



## R554F

Technický list 0321 SK

KÓD	ROZMER	EURO/ks.	☐	☒
<b>R554FY001</b>	1"	<b>47,35</b>	1	10

Poistná zostava pre vykurovacie systémy

### POZNÁMKY

Skladá sa z :  
- R551E telo mosadzné  
- R88I automatický odvzdušňovací ventil  
- R140R poistný ventil 3 bar  
- R225 manometer 0 ÷ 4 bar



CERTIFIKÁTY A SYMBOLY



## R182AM

Technický list 0321 SK

KÓD	ROZMER	EURO/ks.	☐	☒
<b>R182MY002</b>	1"1/4	<b>47,26</b>	1	10

Pripojovacia sada pre kotlové zostavy R586

### POZNÁMKY

sada obsahuje:  
- R19D 1"1/4  
- R182A 1"1/4 x 1" x 35



CERTIFIKÁTY A SYMBOLY



## R197M

Technický list 0321 SK

KÓD	ROZMER	EURO/ks.	☐	☒
<b>R197MY001</b>	130 mm	<b>50,32</b>	1	10
<b>R197MY002</b>	180 mm	<b>57,89</b>	1	10

Dištančný diel pre kotlové zostavy R586

### POZNÁMKY

sada obsahuje:  
- R197 1"1/2 dĺžka 130 alebo 180 mm  
- 2x R252 1"1/2 x 1"



CERTIFIKÁTY A SYMBOLY



## R284M

Technický list 0321 SK

KÓD	ROZMER	EURO/ks.	☐	☒
<b>R284MY001</b>	1"x1"1/2	<b>81,80</b>	1	10

Sada pre kotlové zostavy R586

### POZNÁMKY

sada obsahuje:  
- diferenciálny ventil R284  
- 2x guľový ventil R287 k čerpadlu  
- 2x teplomer R540 1/2"  
max. 10 bar  
max. 110°C



## R287M

Technický list 0321 SK

KÓD	ROZMER	EURO/ks.	☐	☒
<b>R287MY005</b>	1"x1"1/2	<b>63,75</b>	1	10

Sada guľových ventilov s teplomeri

### POZNÁMKY

sada obsahuje:  
- 2x guľový ventil R287  
- 1x spätný ventil R288 1"  
- 2x teplomer R540 1/2"



## R140C-1

KÓD	ROZMER	EURO/ks.	☐	☒
R140CY010	1/2"x3/4"-7bar	14,68	1	20
R140CY011	1/2"x3/4"-8bar	14,68	1	20

Poistný ventil pre sanitu



CERTIFIKÁTY A SYMBOLY



	K275	K275-1	K274	K281	K282
R297	✓	✓			
R298				✓	✓
R298N				✓	✓
R296	✓	✓	✓		
R295	✓	✓	✓		

## > PRÍSLUŠENSTVO PRE BIOMASU

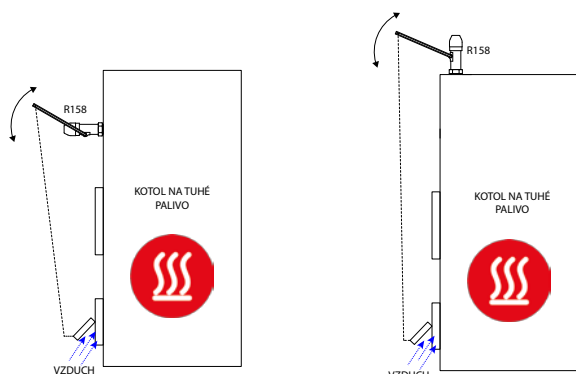
### R158

KÓD	ROZMER	EURO/ks.	☐	☒
R158Y001	3/4"	39,92	1	20

Regulátor ťahu

POZNÁMKY

rozsah 30°C - 100°C



### R140PT

KÓD	ROZMER	EURO/ks.	☐	☒
R140PY021	1/2"x ø15	28,66	1	-
R140PY026	1/2"x ø15	28,66	1	-
R140PY031	3/4"x ø22	33,60	1	-
R140PY036	3/4"x ø22	33,60	1	-

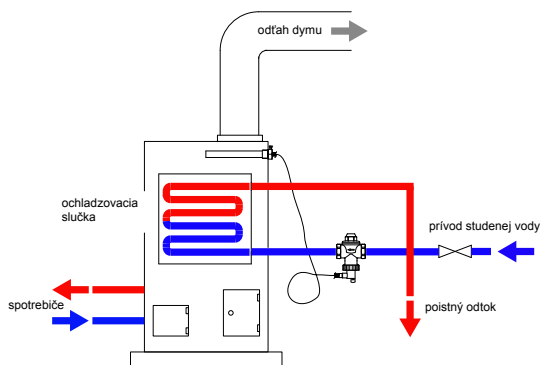
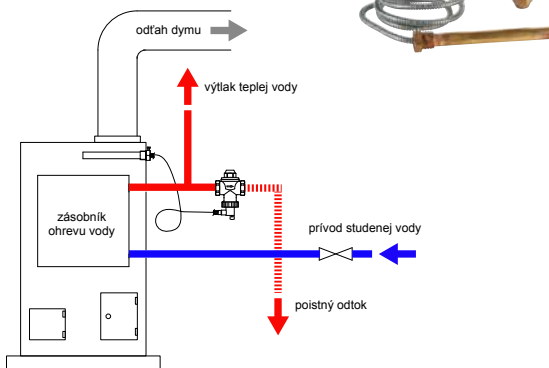
Poistný ventil kombinovaný - tlak/teplota



## R144ST

KÓD	ROZMER	EURO/ks.		
R144SY001	3/4"	122,25	1	10

Bezpečnostný termostatický ventil



## R586AC

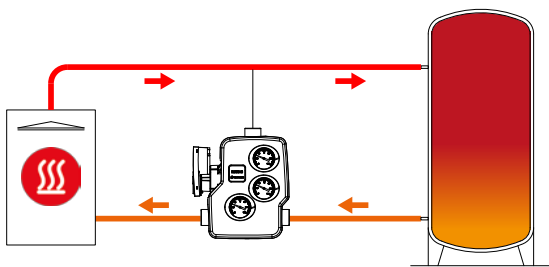
KÓD	ROZMER	EURO/ks.		
R586AY052	1" 55°C	427,51	1	-
R586AY053	1" 60°C	427,51	1	-
R586AY054	1" 65°C	427,51	1	-

Antikondenzačná obehová zostava

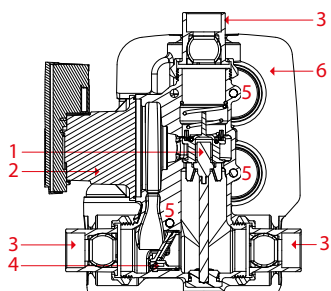
CERTIFIKÁTY A SYMBOLY



PREVÁDZKA



KOMPONENTY



- 1 - antikondenzačný termostatický senzor ventilu
- 2 - cirkulácia
- 3 - koncovka s vnútorným závitom
- 4 - spätná klapka pre prirodzenú cirkuláciu
- 5 - teplomer
- 6 - izolácia

## R157A

KÓD	ROZMER	EURO/ks.		
R157AY051	1" 45°C	68,25	1	20
R157AY052	1" 50°C	68,25	1	20
R157AY053	1" 60°C	68,25	1	20
R157AY054	1" 70°C	68,25	1	20
R157AY061	1 1/4" 45°C	92,41	1	10
R157AY062	1 1/4" 55°C	92,41	1	10
R157AY063	1 1/4" 60°C	92,41	1	10
R157AY064	1 1/4" 70°C	92,41	1	10



CERTIFIKÁTY A SYMBOLY

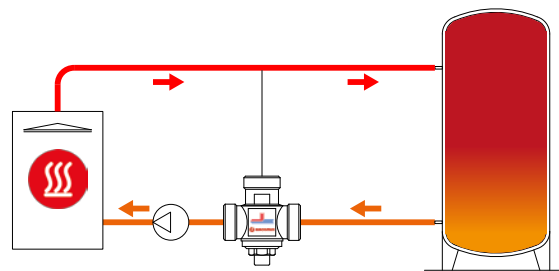
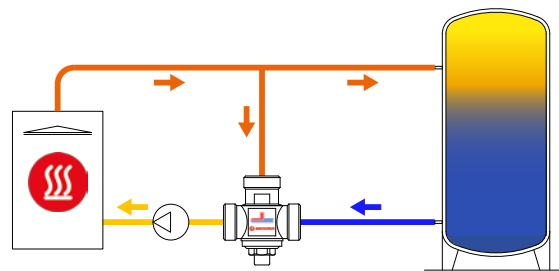
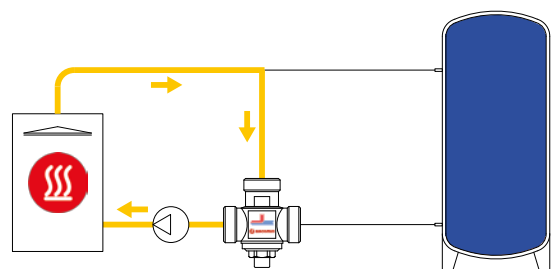


Antikondenzačný termostatický zmiešavací ventil

POZNÁMKY

Tovar na objednávku  
R157AY051, R157AY053, R157AY054,  
R157AY061, R157AY063, R157AY064

PRINCÍP ČINNOSTI ANTIKONDEZAČNÉHO VENTILU R157A





# Zónové ventily a armatúry pre uzavreté systémy

---

> Zónové ventily a pohony	90
> Armatúry pre uzavreté systémy	92
> Príslušenstvo	95



## > ZÓNOVÉ VENTILY A POHONY

### R276

KÓD	ROZMER	EURO/ks.	☐	☒
R276Y004	3/4"	14,81	1	25
R276Y005	1"	20,91	1	25

Zónový guľový ventil

#### POZNÁMKY

max. 10 bar  
max. 110°C



### R277

KÓD	ROZMER	EURO/ks.	☐	☒
R277Y004	3/4"	19,96	1	25
R277Y025	1"	27,69	1	10

Zónový guľový ventil so šrôbením

#### POZNÁMKY

max. 10 bar  
max. 110°C



#### CERTIFIKÁTY A SYMBOLY



### R278

KÓD	ROZMER	EURO/ks.	☐	☒
R278Y004	3/4"	44,67	1	10
R278Y005	1"	61,95	1	10

Trojcestný zónový guľový ventil s možnosťou regulácie by-passu

#### POZNÁMKY

max. 10 bar  
max. 110°C



#### CERTIFIKÁTY A SYMBOLY



### R274

KÓD	ROZMER	EURO/ks.	☐	☒
R274Y013	1/2"	166,94	1	5
R274Y014	3/4"	204,74	1	5
R274Y015	1"	236,78	1	5

Šesťcestný zónový ventil



### K274-2

KÓD	ROZMER	EURO/ks.	☐	☒
K274Y052	24V-0-10V	168,90	1	-

Motor pre šesťcestný zónový ventil R274



### R279

KÓD	ROZMER	EURO/ks.	☐	☒
R279Y004	3/4"	30,43	1	25
R279Y005	1"	40,47	1	10

Trojcestný zónový guľový ventil s možnosťou regulácie by-passu

#### POZNÁMKY

max. 10 bar  
max. 110°C



#### CERTIFIKÁTY A SYMBOLY



### R279D

KÓD	ROZMER	EURO/ks.	☐	☒
R279DY024	3/4"	23,51	1	-
R279DY025	1"	30,78	1	-

Trojcestný guľový ventil s vnútornými závitmi. Kompatibilný s motormi K270 a K272.

#### POZNÁMKY

Maximálna prevádzková teplota: 110°C  
Maximálny prevádzkový tlak: 10bar

NEW



### R276B

KÓD	ROZMER	EURO/ks.	☐	☒
R276BX006	11/4"-230V	183,07	1	-
R276BX007	11/2"-230V	214,84	1	-
R276BX008	2"-230V	263,67	1	-
R276BX026	11/4"-24V	187,82	1	-
R276BX027	11/2"-24V	219,62	1	-
R276BX028	2"-24V	268,42	1	-

Dvojcestný guľový zónový ventil s izoláciou

#### POZNÁMKY

komplet s motorom K272

NEW



### K270

Technický list 07475K

KÓD	ROZMER	EURO/ks.	☐	☒
K270Y101	230V~	72,82	1	-
K270Y102	24V~	75,87	1	-

Motor pre zónové ventily R276, R277, R278, R279

#### POZNÁMKY

Rotácia o 90° za cca 55 sekúnd



#### CERTIFIKÁTY A SYMBOLY



### K272

Technický list 07525K

KÓD	ROZMER	EURO/ks.	☐	☒
K272Y101	230V~	109,56	1	-
K272Y102	24V~	114,12	1	-

Motor pre zónové ventily R276, R277, R278,

#### POZNÁMKY

Rotácia o 90° za cca 55 sekúnd

- možnosť ručného ovládania



#### CERTIFIKÁTY A SYMBOLY



### R291

Technický list 03735K

KÓD	ROZMER	EURO/ks.	☐	☒
R291Y004	3/4"	22,08	1	10
R291Y005	1"	29,72	1	10

Dvojcestný zónový ventil pre ovládanie s termoelektrickou hlavou R473, R478

#### POZNÁMKY

max. 10 Bar  
max. 95°C



## R292

Technický list 0373SK

KÓD	ROZMER	EURO/ks.	<input type="checkbox"/>	<input type="checkbox"/>
R292Y004	3/4	47,35	1	10
R292Y005	1"	62,58	1	10

Trojcestný zónový ventil s možnosťou regulácie by-passu pre ovládanie s termoelektrickou hlaviceou R473, R478

**POZNÁMKY**

max. 10 Bar  
max. 95°C



## R473

Technický list 0102SK

KÓD	ROZMER	EURO/ks.	<input type="checkbox"/>	<input type="checkbox"/>
R473X221	230 V AC 2,5W	17,54	1	25
R473X222	24 V AC 2,5W	17,97	1	25

Termoelektrická hlavica pre zónové ventily R291, R292, R292E, termostatické ventily a rozdeľovače

**POZNÁMKY**

- 2,5W  
- bez napätia zatvorená  
- dvojžilový kábel dĺžky 600mm



CERTIFIKÁTY A SYMBOLY



## R193K

KÓD	ROZMER	EURO/ks.	<input type="checkbox"/>	<input type="checkbox"/>
R193Y011	18	14,56	1	50

Prepojovacia rúrka k ventilu R292, R278

**POZNÁMKY**

aj s adaptéromi



## R473M

Technický list 0102SK

KÓD	ROZMER	EURO/ks.	<input type="checkbox"/>	<input type="checkbox"/>
R473MX221	230 V AC 2,5W	27,02	1	25
R473MX222	24 V AC 2,5W	27,55	1	25

Termoelektrická hlavica s mikrospínačom pre zónové ventily R291, R292, R292E, termostatické ventily a rozdeľovače

**POZNÁMKY**

- 2,5W  
- bez napätia zatvorená  
- štvoržilový kábel s dĺžkou 600mm



CERTIFIKÁTY A SYMBOLY



	K274-2	K272	K270	R473	R473M
R274N	✓				
R276		✓	✓		
R277		✓	✓		
R278		✓	✓		
R279		✓	✓		
R291				✓	✓
R292				✓	✓

## R478

Technický list 0102SK

KÓD	ROZMER	EURO/ks.	<input type="checkbox"/>	<input type="checkbox"/>
R478X221	230V~	25,12	1	25
R478X222	24V~	21,02	1	25

Termoelektrická hlavica pre zónové ventily R291, R292, R292E, termostatické ventily a rozdeľovače

**POZNÁMKY**

- 2,5W  
- bez napätia otvorená  
- dvojžilový kábel s dĺžkou 600mm



CERTIFIKÁTY A SYMBOLY



## R478M

Technický list 0102SK

KÓD	ROZMER	EURO/ks.	<input type="checkbox"/>	<input type="checkbox"/>
R478MX221	230V~	26,26	1	25
R478MX222	24V~	31,39	1	25

Termoelektrická hlavica s mikrospínačom pre zónové ventily R291, R292, R292E, termostatické ventily a rozdeľovače

**POZNÁMKY**

- 2,5W  
- bez napätia otvorená  
- štvoržilový kábel s dĺžkou 600mm



CERTIFIKÁTY A SYMBOLY



## > ARMATÚRY PRE UZAVRETÉ SYSTÉMY

### R156

Technický list 0209SK

KÓD	ROZMER	EURO/ks.	<input type="checkbox"/>	<input type="checkbox"/>
<b>R156X004</b>	3/4" - Kv2,0	<b>49,86</b>	1	25
<b>R156X005</b>	1" - Kv2,2	<b>56,44</b>	1	25

Termostatický zmiešavací ventil pre sanitárne rozvody

#### POZNÁMKY

max. 16 bar  
max. prevádzková teplota 100°C  
regulačný rozsah: 38°C - 60°C



CERTIFIKÁTY A SYMBOLY



### R88

KÓD	ROZMER	EURO/ks.	<input type="checkbox"/>	<input type="checkbox"/>
<b>R88Y001</b>	1/4"	<b>4,41</b>	1	100
<b>R88Y002</b>	3/8"	<b>4,38</b>	1	100

Automatický odvzdušňovací ventil

#### POZNÁMKY

max. 14 bar  
max. 120°C



CERTIFIKÁTY A SYMBOLY



### R156-1

Technický list 0209SK

KÓD	ROZMER	EURO/ks.	<input type="checkbox"/>	<input type="checkbox"/>
<b>R156X024</b>	3/4" - Kv 1,8 so šróbením	<b>82,17</b>	1	10
<b>R156X025</b>	1" - Kv 2,0 so šróbením	<b>96,45</b>	1	10

Termostatický zmiešavací ventil pre sanitárne rozvody

#### POZNÁMKY

max. 16 bar  
max. prevádzková teplota 100°C  
regulačný rozsah: 38°C - 60°C



CERTIFIKÁTY A SYMBOLY



### R88I

KÓD	ROZMER	EURO/ks.	<input type="checkbox"/>	<input type="checkbox"/>
<b>R88IY002</b>	3/8"	<b>5,09</b>	1	100
<b>R88IY003</b>	1/2"	<b>5,79</b>	1	100

Automatický odvzdušňovací ventil s klapkou

#### POZNÁMKY

max. 14 bar  
max. 120°C



CERTIFIKÁTY A SYMBOLY



### R156-2

Technický list 0513SK

KÓD	ROZMER	EURO/ks.	<input type="checkbox"/>	<input type="checkbox"/>
<b>R156Y223</b>	1/2" - Kv 1,3	<b>85,05</b>	1	10
<b>R156Y224</b>	3/4" - Kv 1,4	<b>96,84</b>	1	10
<b>R156Y225</b>	1" - Kv 5,0	<b>316,92</b>	1	10
<b>R156Y226</b>	1 1/4" - Kv5,8	<b>345,10</b>	1	8
<b>R156Y227</b>	1 1/2" - Kv11,0	<b>994,33</b>	1	5
<b>R156Y228</b>	2" - Kv12,0	<b>1.075,51</b>	1	5

Termostatický zmiešavací ventil pre sanitárne rozvody s havarijnou funkciou

#### POZNÁMKY

max. 16 bar  
max. prevádzková teplota 100°C  
regulačný rozsah: 30°C - 65°C  
s havarijnou funkciou pri výpadku studenej vody



CERTIFIKÁTY A SYMBOLY



### R99I

Technický list 0159 SK

#### MOSADZ

KÓD	ROZMER	EURO/ks.	<input type="checkbox"/>	<input type="checkbox"/>
<b>R99IY002</b>	3/8"	<b>7,85</b>	1	50
<b>R99IY003</b>	1/2"	<b>8,38</b>	1	50

Automatický odvzdušňovací ventil so spätnou klapkou

#### POZNÁMKY

- rozoberateľný  
max. 14 bar  
max. 120°C



CERTIFIKÁTY A SYMBOLY



### R99

Technický list 0159 SK

KÓD	ROZMER	EURO/ks.	<input type="checkbox"/>	<input type="checkbox"/>
<b>R99Y001</b>	1/4"	<b>6,55</b>	1	50
<b>R99Y002</b>	3/8"	<b>6,23</b>	1	50
<b>R99Y003</b>	1/2"	<b>6,41</b>	1	50

Automatický odvzdušňovací ventil

#### POZNÁMKY

- rozoberateľný  
max. 14 bar  
max. 120°C



CERTIFIKÁTY A SYMBOLY



## R206A

Technický list 0520SK

KÓD	ROZMER	EURO/ks.	☐	☒
R206AY013	1/2"	100,65	1	-
R206AY014	3/4"	100,60	1	-
R206AY015	1"	183,49	1	-
R206AY016	1 1/4"	204,99	1	-
R206AY017	1 1/2"	385,59	1	-
R206AY018	2"	413,21	1	1
R206AY033	1 1/2"	105,66	1	-
R206AY034	3/4"	105,66	1	-

Automatický vyvažovací ventil

### INFO

max. 25 bar  
max. 110°C  
max. diferenčný tlak: 4bar pri R206AY013,



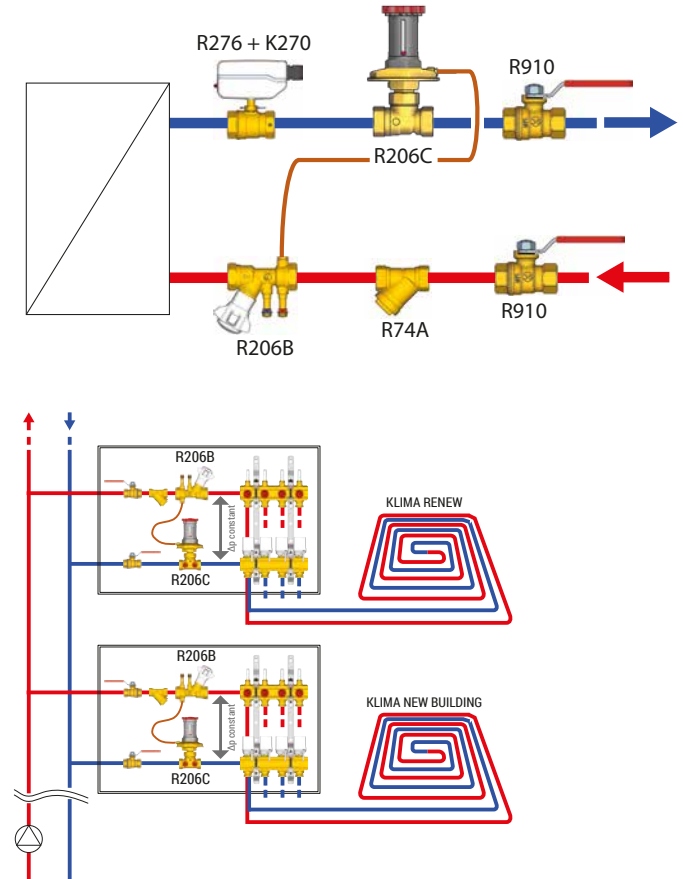
## R206C

KÓD	ROZMER	EURO/ks.	☐	☒
R206CY003	DN15	166,54	280	-
R206CY004	DN20	182,63	264	-
R206CY005	DN25	265,54	400	-
R206CY006	DN32	381,90	200	-

automatický regulátor diferenčného tlaku



### INŠTALÁCIA



## R206B

Technický list 0521SK

KÓD	ROZMER	EURO/ks.	☐	☒
R206BY003	1/2"	42,16	1	10
R206BY004	3/4"	43,13	1	10
R206BY005	1"	46,61	1	10
R206BY006	1 1/4"	56,60	1	10
R206BY007	1 1/2"	87,43	1	10
R206BY008	2"	105,54	1	10

Statický vyvažovací ventil

### POZNÁMKY

max. 25 bar  
max. 110°C



# A piece of life.

NEW GIACOMINI R206C.  
PERFECT BALANCE.



## R140

Technický list 0537SK

KÓD	ROZMER	EURO/ks.	☐	☒
R140Y002	1/2"x2,5 bar	11,14	1	50
R140Y003	1/2"x3 bar	11,14	1	50
R140Y005	1/2"x3,5 bar	11,14	1	50
R140Y006	1/2"x4 bar	11,14	1	50
R140Y009	1/2"x6 bar	11,14	1	50
R140Y022	3/4"x2,5 bar	14,86	1	25
R140Y023	3/4"x3 bar	14,86	1	25
R140Y025	3/4"x3,5 bar	14,84	1	25
R140Y026	3/4"x4 bar	14,84	1	25
R140Y029	3/4"x6 bar	14,86	1	25
R140Y042	1"x2,5 bar	27,62	1	20
R140Y043	1"x3 bar	27,57	1	20
R140Y045	1"x3,5 bar	27,57	1	20
R140Y046	1"x4 bar	27,57	1	20
R140Y049	1"x6 bar	27,57	1	20
R140Y062	1"1/4x2,5 bar	34,38	1	10
R140Y063	1"1/4x3 bar	34,43	1	10
R140Y065	1"1/4x3,5 bar	34,43	1	10
R140Y066	1"1/4x4 bar	34,33	1	10
R140Y069	1"1/4x6 bar	34,36	1	10

Poistný ventil

POZNÁMKY

-2,5 - 3 - 3,5 - 4 - 6 bar



CERTIFIKÁTY A SYMBOLY



## R140R

KÓD	ROZMER	EURO/ks.	☐	☒
R140RY101	1/2"x1,5 bar	6,67	1	50
R140RY102	1/2"x2,5 bar	6,58	1	50
R140RY103	1/2"x3 bar	6,55	1	50

Poistný ventil

POZNÁMKY

-1,5 - 2,5 - 3 bar

CERTIFIKÁTY A SYMBOLY



## R74A

Technický list 0126SK

KÓD	ROZMER	EURO/ks.	☐	☒
R74AY002	3/8"	6,95	1	-
R74AY003	1/2"	5,93	1	-
R74AY004	3/4"	8,41	1	-
R74AY005	1"	11,28	1	-
R74AY006	1"1/4	19,29	1	-
R74AY007	1"1/2	25,96	1	-
R74AY008	2"	45,94	1	-
R74AY009	2"1/2	84,45	1	-
R74AY010	3"	153,19	1	-
R74AY011	4"	272,55	1	-

Mosadzný filter s nerezovým sitkom.

POZNÁMKY

Maximálna prevádzková teplota: 110°C

Maximálny tlak: 16bar

Kapacita filtra: 500µm



## R74M

KÓD	ROZMER	EURO/ks.	☐	☒
R74MY003	1/2"	9,41	1	10
R74MY004	3/4"	11,08	1	5
R74MY005	1"	15,58	1	5
R74MY006	1 1/4"	22,57	1	4
R74MY007	1 1/2"	32,47	1	4
R74MY008	2"	45,64	1	2

Mosadzný filter s nerezovým sitkom a so zabudovaným magnetom.

POZNÁMKY

Maximálna prevádzková teplota: 110°C

Maximálny prevádzkový tlak: 30bar

Kapacita filtra: 500µm



## R147N

Technický list 0126SK

KÓD	ROZMER	EURO/ks.	☐	☒
R147NY004	3/4"x3/4"	16,31	1	25

Diferenciálny ventil pre vykurovacie systémy

POZNÁMKY

max. 10 bar

max. 120°C

diferenčný tlak: 0,1 ÷ 0,7 bar



## R150

Technický list 0325SK

KÓD	ROZMER	EURO/ks.	☐	☒
R150Y103	1/2"	34,22	1	25

Redukčný ventil pre automatické dopĺňanie vykurovacích systémov

POZNÁMKY

max. vstupný tlak: 10 bar

rozsah: 0,5 ÷ 3 bar



## R150B

Technický list 0325SK

KÓD	ROZMER	EURO/ks.	☐	☒
R150BY103	1/2"	35,97	1	25

Redukčný ventil so šróbením pre automatické dopĺňanie vykurovacích systémov

POZNÁMKY

max. vstupný tlak: 10 bar

rozsah: 0,5 ÷ 3 bar



## R153C

Technický list 0690SK

KÓD	ROZMER	EURO/ks.	☐	☒
R153CX003	1/2"	14,88	1	-
R153CX004	3/4"	17,03	1	-

Piestový regulátor tlaku

POZNÁMKY

max. prevádzkový tlak 25 bar,  
regulácia výstupného tlaku 1 - 5,5 bar  
príslušenstvo manometer R225Y012

## R153M

KÓD	ROZMER	EURO/ks.	☐	☒
R153MY003	1/2"	48,34	1	-
R153MY004	3/4"	61,54	1	-
R153MY005	1"	101,39	1	-

membránový regulátor tlaku

POZNÁMKY

max. prevádzkový tlak 25 bar,  
regulácia výstupného tlaku 1,5 - 7 bar  
príslušenstvo manometer R225Y002

## R153P

Technický list 0691SK

KÓD	ROZMER	EURO/ks.	☐	☒
R153PX003	1/2"	26,21	1	-
R153PX004	3/4"	27,76	1	-
R153PX005	1"	41,30	1	-
R153PX006	1 1/4"	58,63	1	-
R153PX007	1 1/2"	84,13	1	-
R153PX008	2"	85,74	1	-

Piestový regulátor tlaku

POZNÁMKY

max. prevádzkový tlak 25 bar,  
regulácia výstupného tlaku 1 - 5,5 bar  
príslušenstvo manometer R225Y002

## > PRÍSLUŠENSTVO

### P15E

KÓD	ROZMER	EURO/ks.	☐	☒
P15EY004	1"×3/4"	4,59	1	15
P15EY005	1"×1"	4,87	1	15

Excentrický nátrubok



CERTIFIKÁTY A SYMBOLY



### R160

KÓD	ROZMER	EURO/ks.	☐	☒
R160Y001	1/4"×3/8"	1,08	1	100
R160Y002	1/4"×1/2"	1,55	1	50

Spätňý ventil pre automatické odvzdušňovacie ventily R88, R99 1/4"



CERTIFIKÁTY A SYMBOLY



### R288

KÓD	ROZMER	EURO/ks.	☐	☒
R288Y005	1"	1,98	1	25
R288Y006	1"1/4	2,42	1	25

Spätňá klapka pre R285, R285L, R287



### R225

KÓD	ROZMER	EURO/ks.	☐	☒
R225Y001	1/4" - 0-6bar	7,59	1	100
R225Y002	1/4" - 0-10bar	6,44	1	100

Manometer



### R225I

KÓD	ROZMER	EURO/ks.	☐	☒
R225IY004	1/4" 0-6BAR	7,01	1	-
R225IY005	1/4" 0-6BAR	7,01	1	-
R225IY006	1/4" 0-10BAR	7,01	1	-
R225IY007	1/4" 0-10BAR	8,68	1	-
R225IY009	3/8" 0-4BAR	16,66	1	-
R225IY010	3/8" 0-6BAR	17,17	1	-
R225IY011	3/8" 0-10BAR	17,17	1	-

Manometer

#### POZNÁMKY

R225IY004: 0-6 bar zadné pripojenie  
 R225IY005: 0-6 bar spodné pripojenie  
 R225IY006: 0-10 bar spodné pripojenie  
 R225IY007: 0-10 bar zadné pripojenie  
 R225IY009: 0-4 bar spodné pripojenie  
 R225IY010: 0-6 bar spodné pripojenie  
 R225IY011: 0-10 bar spodné pripojenie



### R226

KÓD	ROZMER	EURO/ks.	☐	☒
R226Y001	1/2"×4 bar	15,44	1	50
R226Y002	1/2×6 bar	15,44	1	50

Termomanometer

#### POZNÁMKY

0°C - 120°C



### R540I

KÓD	ROZMER	EURO/ks.	☐	☒
R540IY001	1/2" (0°-120°)	10,45	1	-
R540IY002	1/2" (0°-120°)	11,63	1	-
R540IY003	1/2" (0°-120°)	31,36	1	-

Teplomer s jímkou.

#### POZNÁMKY

R540IY001 - s jímkou 50mm zadné pripojenie  
 R540IY002 - s jímkou 100mm zadné pripojenie  
 R540IY003 - s jímkou 50mm spodné pripojenie



### R227

KÓD	ROZMER	EURO/ks.	☐	☒
R227Y001	1/2"	3,18	1	25

Jímka

#### POZNÁMKY

- pre teplomer R540



### R624

KÓD	ROZMER	EURO/ks.	☐	☒
R624Y003	1/2"	54,45	1	20
R624Y004	3/4"	56,32	1	25

Spätňý ventil pre sanitárne systémy



CERTIFIKÁTY A SYMBOLY



### P74M

KÓD	ROZMER	EURO/ks.	☐	☒
P74MY001	1/2", 3/4" - 29 mm	7,71	1	-

Magnet pre mosadzný filter R74M.

NEW



## R60

Technický list 0315SK

KÓD	ROZMER	EURO/ks.	☐	☒
R60Y002	3/8"	5,15	1	20
R60Y003	1/2"	5,28	1	20
R60Y004	3/4"	7,15	1	10
R60Y005	1"	9,76	1	5
R60Y006	1" 1/4	14,88	1	5
R60Y007	1" 1/2	18,81	1	5
R60Y008	2"	29,49	1	2
R60Y009	2" 1/2	60,32	1	10
R60Y010	3"	75,11	1	5
R60Y011	4"	115,67	1	-
KÓD	ROZMER	EURO/ks.	☐	☒
R60Y032	3/8" mosadz	7,73	1	30
R60Y033	1/2" mosadz	6,67	1	30
R60Y034	3/4" mosadz	8,79	1	18
R60Y035	1" mosadz	11,12	1	14
R60Y036	1 1/4" mosadz	17,88	1	12
R60Y037	1 1/2" mosadz	24,32	1	10
R60Y038	2" mosadz	38,03	1	6
R60Y039	2 1/2" mosadz	94,51	1	15
R60Y040	3" mosadz	135,12	1	12
R60Y041	4" mosadz	205,36	1	5

Spätná klapka

## POZNÁMKY

max. 10 bar  
max. 110°C



## N6

KÓD	ROZMER	EURO/ks.	☐	☒
N6Y002	3/8"	6,47	1	15
N6Y003	1/2"	7,48	1	20
N6Y004	3/4"	9,76	1	15
N6Y005	1"	14,03	1	10
N6Y006	1" 1/4	20,49	1	5
N6Y007	1" 1/2	26,24	1	6
N6Y008	2"	36,69	1	3
N6Y009	2" 1/2	56,67	1	10
N6Y010	3"	76,47	1	5

Spätná klapka, mosadzné sedlo

## POZNÁMKY

max. 16 bar  
max. 130°C  
mosadzné sedlo



CERTIFIKÁTY A SYMBOLY



## R141

KÓD	ROZMER	EURO/ks.	☐	☒
R141Y003	1/2"	8,68	1	4

Usmerňovací lievik



CERTIFIKÁTY A SYMBOLY



## N5

KÓD	ROZMER	EURO/ks.	☐	☒
N5Y003	1/2"	7,50	1	20
N5Y004	3/4"	9,76	1	15
N5Y005	1"	14,05	1	10
N5Y006	1" 1/4	20,49	1	10
N5Y007	1" 1/2	26,24	1	6
N5Y008	2"	36,73	1	24
N5Y009	2" 1/2	55,49	1	12
N5Y010	3"	79,93	1	10
N5Y011	4"	121,44	1	-

Spätná klapka, gumové tesnenie

## POZNÁMKY

max. 16 bar  
max. 110°C  
gumové tesnenie



CERTIFIKÁTY A SYMBOLY





# Rúrky

---

> Rúrky	98
> Príslušenstvo	99



## > RÚRKY

### R999

KÓD	ROZMER	EURO/m	☐	☒
R999Y123	16x2	0,93	200	-
R999Y124	16x2	0,93	500	-
R999Y143	20x2	1,39	200	-
R999Y145*	20x3	1,48	5	-
R999Y173	26x3	2,77	50	-
R999Y174*	26x3	2,93	5	-
R999Y183	32x3	4,61	50	-
R999Y184*	32x3	5,08	5	-



Viacvrstvá plastohliníková rúrka Pex-b/Al/Pex-b.  
Vhodná pre rozvody vykurovania, chladenia a sanity.

#### POZNÁMKY

100% kyslíková bariéra

\*v tyčiach

### R999I

Technický list 0168SK

KÓD	ROZMER	EURO/m	☐	☒
R999IY220	16x2 / 50 červená	1,27	50	-
R999IY225	16x2 / 50 modrá	1,27	50	-
R999IY244	20x2 / 50 červená	1,73	50	-
R999IY249	20x2 / 50 modrá	1,73	50	-
R999IY272	26x3 / 50 červená	3,46	50	-
R999IY278	26x3 / 50 modrá	3,46	50	-
R999IY280	32x3 / 25 modrá	5,34	25	-
R999IY285	32x3 / 25 červená	5,34	25	-




Viacvrstvá rúrka (PEX/Al/PEX) v izolácii pre rozvody vykurovania a rozvody sanity.

#### POZNÁMKY

- 100 % kyslíková bariéra

- penová izolácia 5mm + fólia



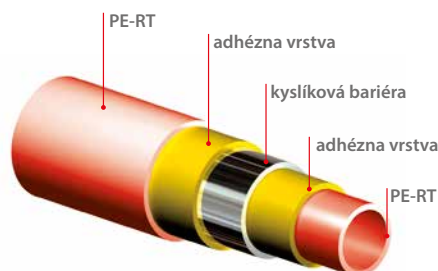
### R978

Technický list 0186SK

KÓD	ROZMER	EURO/m	☐	☒
R978Y233	17 x 2	1,02	100	-
R978Y235	17 x 2	0,93	240	-
R978Y237	17 x 2	0,93	600	-
R978Y223	16x2	0,97	100	-
R978Y226	16x2	0,92	240	-
R978Y227	16x2	0,92	600	-



Polyetylénová (PERT) rúrka s kyslíkovou bariérou pre vykurovanie a podlahové vykurovanie



### R985B

KÓD	ROZMER	EURO/m	☐	☒
R985BY011	25x20	0,36	100	-
R985BY012	28x23	0,38	100	-

Ochranná rúrka modrá



### R985N

KÓD	ROZMER	EURO/m	☐	☒
R985NY001	25x20	0,36	100	-
R985NY002	28x23	0,38	100	-

Ochranná rúrka čierna



### R985R

KÓD	ROZMER	EURO/m	☐	☒
R985RY011	25x20	0,36	100	-
R985RY012	28x23	0,38	100	-

Ochranná rúrka červená



## R996T

KÓD	ROZMER	EURO/m	☐	☒
R996Y172	12x1,1	1,00	240	-
R996Y175	12x1,1	1,00	600	-
R996TY048	16x1,5	1,06	240	-
R996TY027	16x2	1,22	100	-
R996TY019	16x2	1,22	240	-
R996TY033	17x2	1,12	240	-
R996TY054	17x2	1,30	100	-
R996TY049	18x2	1,32	100	-
R996TY020	18x2	1,28	240	-

Polyetylénová (PE-X) rúrka s kyslíkovou bariérou pre vykurovanie a podlahové vykurovanie

### POZNÁMKY

- nová PE - X rúrka extra flexibilná



## R986

KÓD	ROZMER	EURO/m	☐	☒
R986Y116	16x2	1,55	100	-
R986Y117	16x2	1,52	240	-
R986Y118	18x2	1,71	100	-
R986Y119	18x2	1,73	240	-

Polybutylénová rúrka pre rozvody vykurovania, podlahového vykurovania a sanity

### POZNÁMKY

- rozmer 14x1,5 pre systémy suchej podlahovky



## R999G

### V TYČIACH

KÓD	ROZMER	EURO/m	☐	☒
R999GY140	40x3,5	9,92	5	-
R999GY150	50x4	13,31	5	-
R999GY163	63x4,5	22,85	5	-

Viacvrstvá rúrka (PEX/Al/PEX) pre rozvody vykurovania, podlahového vykurovania a rozvody sanity.

### POZNÁMKY

- 100 % kyslíková bariéra



## > PRÍSLUŠENSTVO

### R990

KÓD	ROZMER	EURO/ks.	☐	☒
R990Y001	-	14,41	1	-

Nožnice pre plastové rúrky

### POZNÁMKY

- PeX, PB rúrky rozmerov 12-25 mm



### RP209


Technický list 0196 SK

KÓD	ROZMER	EURO/ks.	☐	☒
RP209Y101	16 x 2 - 20 x 2 - 26 x 3 - 32 x 3	58,49	1	5
RP209Y102	40 x 3,5 - 50 x 4 - 63 x 4,5	125,03	1	5

Kaliber s odhrotovačom a so západkou (račňou).




NEW



# Sanitárne rozvody

---

> Systém GIACOQUEST	102
> Plastové skrinky pre rozdelovače	105
> Príslušenstvo	106



## > SYSTÉM GIACOQUEST



1. Uistíme sa, že rez je kolmý na os rúrky. Chybne prevedený rez môže byť príčinou netesnosti spoja.



2. Na rúrku navlečieme lisovací krúžok.



3. Zasunieme tvarovku do rúrky až na doraz. Lisovací krúžok posunieme do vzdialenosti asi 3 – 6 mm od konca rúrky.



4. Kliešte nasadíme tak, aby bol lisovací krúžok úplne prekrytý čelistami. Kliešte musia byť kolmo na os rúrky. V tejto polohe stisneme kliešte až po dorazový kolík.

### SPRÁVNÝ POSTUP



Kaliber musíme pri meraní držať kolmo na os rúrky.



Rozmer otvoru na kalibri musí zodpovedať rozmeru kontrolovaného spoja.



Každý spoj musí byť skontrolovaný týmto kalibrom.

### NESPRÁVNÝ POSTUP



Kaliber nasadíme kolmo na krúžok. Nenavliekame na krúžok v osi rúrky.



Ak sa strana „GO“ nedá na krúžok nasadiť, spoj odrežte. V žiadnom prípade sa nepokúšajte krúžok opäť prelisovať.



Je zakázané akokoľvek upravovať kontrolné otvory kalibra.

## GZ102

Technický list 0164 SK

KÓD	ROZMER	EURO/ks.	☐	☒
GZ102Y003	1/2"x1/2"	<b>0,62</b>	1	10
GZ102Y004	3/4"x3/4"	<b>1,35</b>	1	10
GZ102Y005	1"x1"	<b>2,44</b>	1	10

Spojka priama pre lisovanie rúrok Giacoquest

### POZNÁMKY

- fitting nie je dodávaný s lisovacím krúžkom GZ61
- použitie len pre rúrky Giacoquest GZ996



CERTIFIKÁTY A SYMBOLY



## GZ103

Technický list 0164 SK

KÓD	ROZMER	EURO/ks.	☐	☒
GZ103Y004	3/4"x1/2"	<b>2,08</b>	1	10
GZ103Y005	1"x1/2"	<b>1,51</b>	1	10
GZ103Y006	1"x3/4"	<b>2,10</b>	1	10

Redukcia pre lisovanie rúrok Giacoquest

### POZNÁMKY

- fitting nie je dodávaný s lisovacím krúžkom GZ61
- použitie len pre rúrky Giacoquest GZ996



CERTIFIKÁTY A SYMBOLY



## GZ107

Technický list 0164 SK

KÓD	ROZMER	EURO/ks.	☐	☒
GZ107Y033	1/2"x1/2"M	<b>2,01</b>	1	10
GZ107Y043	1/2"x3/4"M	<b>2,26</b>	1	10
GZ107Y034	3/4"x1/2"M	<b>2,17</b>	1	10
GZ107Y044	3/4"x3/4"M	<b>2,72</b>	1	10
GZ107Y054	3/4"x1"M	<b>3,31</b>	1	10
GZ107Y035	1"x1/2"M	<b>3,31</b>	1	10
GZ107Y045	1"x3/4"M	<b>3,34</b>	1	10
GZ107Y055	1"x1"M	<b>4,25</b>	1	10

Prechodka (PEX/vonkajší závit) pre lisovanie rúrok Giacoquest

### POZNÁMKY

- fitting nie je dodávaný s lisovacím krúžkom GZ61
- použitie len pre rúrky Giacoquest GZ996



CERTIFIKÁTY A SYMBOLY



## GZ109

Technický list 0164 SK

KÓD	ROZMER	EURO/ks.	☐	☒
GZ109Y033	1/2"x1/2"F	<b>2,10</b>	1	10
GZ109Y034	3/4"x1/2"F	<b>2,24</b>	1	10
GZ109Y044	3/4"x3/4"F	<b>2,86</b>	1	10
GZ109Y045	1"x3/4"F	<b>3,47</b>	1	10
GZ109Y055	1"x1"F	<b>4,43</b>	1	10

Prechodka (PEX/vnútorový závit) pre lisovanie rúrok Giacoquest

### POZNÁMKY

- fitting nie je dodávaný s lisovacím krúžkom GZ61
- použitie len pre rúrky Giacoquest GZ996



CERTIFIKÁTY A SYMBOLY



## GZ122

Technický list 0164 SK

KÓD	ROZMER	EURO/ks.	☐	☒
GZ122Y003	1/2"x1/2"	<b>1,01</b>	1	10
GZ122Y004	3/4"x3/4"	<b>1,61</b>	1	10
GZ122Y005	1"x1"	<b>3,54</b>	1	10

Kolienko 90° (PEX/PEX) pre lisovanie rúrok Giacoquest

### POZNÁMKY

- fitting nie je dodávaný s lisovacím krúžkom GZ61
- použitie len pre rúrky Giacoquest GZ996



CERTIFIKÁTY A SYMBOLY



## GZ127

Technický list 0164 SK

KÓD	ROZMER	EURO/ks.	☐	☒
GZ127Y003	1/2"x1/2"M	<b>2,60</b>	1	10
GZ127Y043	1/2"x3/4"M	<b>2,88</b>	1	10
GZ127Y044	3/4"x3/4"M	<b>3,63</b>	1	10
GZ127Y045	1"x3/4"M	<b>4,48</b>	1	10
GZ127Y055	1"x1"M	<b>5,76</b>	1	10

Kolienko prechodové 90° (PEX/vonkajší závit) pre lisovanie rúrok Giacoquest

### POZNÁMKY

- fitting nie je dodávaný s lisovacím krúžkom GZ61
- použitie len pre rúrky Giacoquest GZ996



CERTIFIKÁTY A SYMBOLY



## GZ129

Technický list 0164 SK

KÓD	ROZMER	EURO/ks.	☐	☒
GZ129Y033	1/2"x1/2"F	<b>2,65</b>	1	10
GZ129Y034	3/4"x1/2"F	<b>2,92</b>	1	10
GZ129Y044	3/4"x3/4"F	<b>3,72</b>	1	10
GZ129Y045	1"x3/4"F	<b>4,66</b>	1	10
GZ129Y055	1"x1"F	<b>5,94</b>	1	10

Kolienko prechodové 90° (PEX/vnútorový závit) pre lisovanie rúrok Giacoquest

### POZNÁMKY

- fitting nie je dodávaný s lisovacím krúžkom GZ61
- použitie len pre rúrky Giacoquest GZ996



CERTIFIKÁTY A SYMBOLY



## GZ139

Technický list 0164 SK

KÓD	ROZMER	EURO/ks.	☐	☒
GZ139Y003	1/2"x1/2"F	<b>2,48</b>	1	10
GZ139Y004	3/4"x1/2"F	<b>3,31</b>	1	10
GZ139Y044	3/4"x3/4"F	<b>3,95</b>	1	10
GZ139Y045	1"x3/4"F	<b>4,91</b>	1	10

Nástenka pre lisovanie rúrok Giacoquest

### POZNÁMKY

- fitting nie je dodávaný s lisovacím krúžkom GZ61
- použitie len pre rúrky Giacoquest GZ996



CERTIFIKÁTY A SYMBOLY



## GZ150

Technický list 0164 SK

KÓD	ROZMER	EURO/ks.	☐	☒
GZ150Y003	1/2"	<b>1,35</b>	1	10
GZ150Y004	3/4"	<b>2,10</b>	1	10
GZ150Y005	1"	<b>4,20</b>	1	10

T-kus pre lisovanie rúrok Giacoquest

### POZNÁMKY

- fitting nie je dodávaný s lisovacím krúžkom GZ61
- použitie len pre rúrky Giacoquest GZ996



CERTIFIKÁTY A SYMBOLY



## GZ151

Technický list 0164 SK

KÓD	ROZMER	EURO/ks.	☐	☒
GZ151Y009	1/2"x3/4"x1/2"	<b>1,46</b>	1	10
GZ151Y014	3/4"x1/2"x1/2"	<b>1,48</b>	1	10
GZ151Y015	3/4"x1/2"x3/4"	<b>2,26</b>	1	10
GZ151Y016	3/4"x3/4"x1/2"	<b>2,26</b>	1	10
GZ151Y023	1"x1/2"x1"	<b>4,50</b>	1	10
GZ151Y025	1"x3/4"x3/4"	<b>4,57</b>	1	10
GZ151Y017	3/4"x1"x3/4"	<b>4,57</b>	1	10
GZ151Y026	1"x3/4"x1"	<b>4,61</b>	1	10
GZ151Y027	1"x1"x3/4"	<b>4,59</b>	1	10

T-kus redukovaný pre lisovanie rúrok Giacoquest

### POZNÁMKY

- fitting nie je dodávaný s lisovacím krúžkom GZ61
- použitie len pre rúrky Giacoquest GZ996



CERTIFIKÁTY A SYMBOLY



## GZ153

Technický list 0164 SK

KÓD	ROZMER	EURO/ks.	☐	☒
<b>GZ153Y033</b>	1/2"x1/2"Mx1/2"	<b>2,06</b>	1	10
<b>GZ153Y034</b>	3/4"x1/2"Mx3/4"	<b>2,99</b>	1	10

T-kus prechodový (PeX / vonkajší závit) pre lisovanie rúrok Giacoquest

**POZNÁMKY**

- fitting nie je dodávaný s lisovacím krúžkom GZ61
- použitie len pre rúrky Giacoquest GZ996

**CERTIFIKÁTY A SYMBOLY**

## GZ154

Technický list 0164 SK

KÓD	ROZMER	EURO/ks.	☐	☒
<b>GZ154Y033</b>	1/2"x1/2"Fx1/2"	<b>2,38</b>	1	10
<b>GZ154Y034</b>	3/4"x1/2"Fx3/4"	<b>3,34</b>	1	10
<b>GZ154Y035</b>	1"x1/2"Fx1"	<b>6,10</b>	1	10
<b>GZ154Y045</b>	1"x3/4"Fx1"	<b>6,51</b>	1	10

T-kus prechodový (PeX / vnútorný závit) pre lisovanie rúrok Giacoquest

**POZNÁMKY**

- fitting nie je dodávaný s lisovacím krúžkom GZ61
- použitie len pre rúrky Giacoquest GZ996

**CERTIFIKÁTY A SYMBOLY**

## GZ165

Technický list 0164 SK

KÓD	ROZMER	EURO/ks.	☐	☒
<b>GZ165Y003</b>	1/2"	<b>0,62</b>	1	10
<b>GZ165Y004</b>	3/4"	<b>1,83</b>	1	10
<b>GZ165Y005</b>	1"	<b>2,08</b>	1	10

Zátka pre lisovanie rúrok Giacoquest

**POZNÁMKY**

- fitting nie je dodávaný s lisovacím krúžkom GZ61
- použitie len pre rúrky Giacoquest GZ996

**CERTIFIKÁTY A SYMBOLY**

## GZ179

Technický list 0164 SK

KÓD	ROZMER	EURO/ks.	☐	☒
<b>GZ179Y032</b>	16x1/2"	<b>2,22</b>	1	10
<b>GZ179Y042</b>	18x1/2"	<b>2,54</b>	1	10
<b>GZ179Y045</b>	18x3/4"	<b>5,12</b>	1	10

Adaptér pre rúrky Giacoquest



## GZ651

Technický list 0164 SK

KÓD	ROZMER	EURO/ks.	☐	☒
<b>GZ651Y003</b>	1/2"	<b>4,57</b>	1	100
<b>GZ651Y004</b>	3/4"	<b>6,03</b>	1	100
<b>GZ651Y005</b>	1"	<b>9,37</b>	1	50

Guľový ventil pre lisovanie rúrok Giacoquest

**POZNÁMKY**

- ventil nie je dodávaný s lisovacím krúžkom GZ61
- použitie len pre rúrky Giacoquest GZ996

**CERTIFIKÁTY A SYMBOLY**

## GZ61

Technický list 0164 SK

KÓD	ROZMER	EURO/ks.	☐	☒
<b>GZ61Y003</b>	1/2"	<b>0,50</b>	1	100
<b>GZ61Y005</b>	3/4"	<b>0,61</b>	1	100
<b>GZ61Y006</b>	1"	<b>0,80</b>	1	100

Lisovací krúžok pre fitingy Giacoquest



## GZ996

Technický list 0164 SK

**S KYSLÍKOVOU BARIÉROU**

KÓD	ROZMER	EURO/m	☐	☒
<b>GZ996Y103</b>	1/2"	<b>1,01</b>	100	-
<b>GZ996Y105</b>	3/4"	<b>1,76</b>	100	-
<b>GZ996Y106</b>	1"	<b>2,86</b>	50	-
<b>GZ996Y255</b>	3/4"*	<b>2,01</b>	4	100
<b>GZ996Y256</b>	1"*	<b>3,34</b>	4	100
<b>GZ996Y253</b>	1/2"*	<b>1,10</b>	4	100

**BEZ KYSLÍKOVEJ BARIÉRY**

KÓD	ROZMER	EURO/m	☐	☒
<b>GZ996Y003</b>	1/2"	<b>0,89</b>	100	-
<b>GZ996Y005</b>	3/4"	<b>1,64</b>	100	-
<b>GZ996Y205</b>	3/4"*	<b>1,60</b>	4	100
<b>GZ996Y206</b>	1"*	<b>2,74</b>	4	100

Polyetylénová (PE-X) rúrka pre systém Giacoquest

**POZNÁMKY**

- \*rúrka v 4m tyčiach



## GZ200

Technický list 0164 SK

KÓD	ROZMER	EURO/ks.	☐	☒
<b>GZ200Y003</b>	1/2"	<b>159,42</b>	1	-
<b>GZ200Y004</b>	3/4"	<b>159,42</b>	1	-
<b>GZ200Y005</b>	1"	<b>213,95</b>	1	-

Lisovacie kliešte pre systém Giacoquest

**POZNÁMKY**

- dodávajú sa s kalibrom (GZ211) pre kontrolu správneho zalisovania



## GZ201

Technický list 0164 SK

KÓD	ROZMER	EURO/ks.	☐	☒
<b>GZ201Y001</b>	-	<b>59,99</b>	1	-

Odstranovateľ lisovacích krúžkov GZ61



## GZ211

Technický list 0164 SK

KÓD	ROZMER	EURO/ks.	☐	☒
<b>GZ211Y001</b>	3/8"-1/2"-3/4"	<b>2,49</b>	1	-
<b>GZ211Y003</b>	1"	<b>2,49</b>	1	-

Kaliber pre kontrolu zalisovania

**CERTIFIKÁTY A SYMBOLY**



**GZ158**

Technický list 0164 SK

**CHRÓM-S CHRÓM.RÚRKOU**

KÓD	ROZMER	EURO/ks.	☐	☒
<b>GZ158X003</b>	1/2"	<b>13,50</b>	1	50

**MOSADZ-BEZ CHRÓM.RÚRKY**

KÓD	ROZMER	EURO/ks.	☐	☒
<b>GZ158Y103</b>	1/2"	<b>2,89</b>	1	-

T-kus pripojovací pre systém Giacoquest

**POZNÁMKY**

- dĺžka 300 mm, ø15
- fitting nie je dodávaný s lisovacím krúžkom GZ61
- použitie len pre rúrky Giacoquest GZ996

**GZ152-2**

Technický list 0164 SK

KÓD	ROZMER	EURO/ks.	☐	☒
<b>GZ152Y042</b>	3/4"x1/2"x1/2"x1/2"x1/2"	<b>3,50</b>	1	5

Rozdeľovač pre systém Giacoquest

**POZNÁMKY**

- fitting nie je dodávaný s lisovacím krúžkom GZ61
- použitie len pre rúrky Giacoquest GZ996



CERTIFIKÁTY A SYMBOLY

**GZ128**

Technický list 0164 SK

**CHRÓM-S CHRÓM.RÚRKOU**

KÓD	ROZMER	EURO/ks.	☐	☒
<b>GZ128X003</b>	1/2"	<b>11,35</b>	1	50

**MOSADZ-BEZ CHRÓM.RÚRKY**

KÓD	ROZMER	EURO/ks.	☐	☒
<b>GZ128Y103</b>	1/2"	<b>2,65</b>	1	100

Kolienka pripojovacia pre systém Giacoquest

**POZNÁMKY**

- dĺžka 300 mm, ø15
- fitting nie je dodávaný s lisovacím krúžkom GZ61
- použitie len pre rúrky Giacoquest GZ996

**GZ152-3**

Technický list 0164 SK

KÓD	ROZMER	EURO/ks.	☐	☒
<b>GZ152Y043</b>	3/4"x1/2"x1/2"x1/2"x3/4"	<b>4,16</b>	1	5

Rozdeľovač pre systém Giacoquest

**POZNÁMKY**

- fitting nie je dodávaný s lisovacím krúžkom GZ61
- použitie len pre rúrky Giacoquest GZ996



CERTIFIKÁTY A SYMBOLY

**GZ152-1**

Technický list 0164 SK

KÓD	ROZMER	EURO/ks.	☐	☒
<b>GZ152Y041</b>	3/4"x1/2"x1/2"x1/2"	<b>3,31</b>	1	5

Rozdeľovač pre systém Giacoquest

**POZNÁMKY**

- fitting nie je dodávaný s lisovacím krúžkom GZ61
- použitie len pre rúrky Giacoquest GZ996



CERTIFIKÁTY A SYMBOLY

**GZ152-4**

Technický list 0164 SK

KÓD	ROZMER	EURO/ks.	☐	☒
<b>GZ152Y044</b>	3/4"x1/2"x1/2"x1/2"x3/4"	<b>4,32</b>	1	5

Rozdeľovač pre systém Giacoquest

**POZNÁMKY**

- fitting nie je dodávaný s lisovacím krúžkom GZ61
- použitie len pre rúrky Giacoquest GZ996



CERTIFIKÁTY A SYMBOLY

**> PLASTOVÉ SKRINKY PRE ROZDEĽOVAČE****R595**

KÓD	ROZMER	EURO/ks.	☐	☒
<b>R595AY001</b>	370x300x90	<b>22,96</b>	1	-
<b>R595BY001</b>	520x300x90	<b>29,74</b>	1	-
<b>R595CY001</b>	670x300x90	<b>37,43</b>	1	-

Plastová skrinka s krytom pre tyčové rozdeľovače 3/4" a 1" a stavebnicové modulačné DN25

**POZNÁMKY**

- bez plastových držiakov R598

**R598**

KÓD	ROZMER	EURO/ks.	☐	☒
<b>R598Y003</b>	3/4"x12-16	<b>4,87</b>	1	1
<b>R598Y004</b>	1"x12-16	<b>5,03</b>	1	10

Plastové držiaky tyčových rozdeľovačov pre plastovú skrinku R595.



## > PRÍSLUŠENSTVO

### R582

KÓD	ROZMER	EURO/ks.	☐	☒
R582X002	1"1/4x3/4" / 2	84,74	1	-
R582X003	1"1/4x3/4" / 3	128,92	1	-
R582X004	1"1/4x3/4" / 4	160,43	1	-
R582X005	1"1/4x3/4" / 5	201,33	1	-
R582X006	1"1/4x3/4" / 6	243,13	1	-

Rozdeľovač pre sanitárne rozvody s guľovými ventilmi s vypustením

#### POZNÁMKY

max. 16 bar  
max. 110°C



CERTIFIKÁTY A SYMBOLY



### R622

KÓD	ROZMER	EURO/ks.	☐	☒
R622X004	3/4"	8,01	1	20

Spätná klapka pre záhradné guľové ventily R620, R621, R619

CERTIFIKÁTY A SYMBOLY



### R623

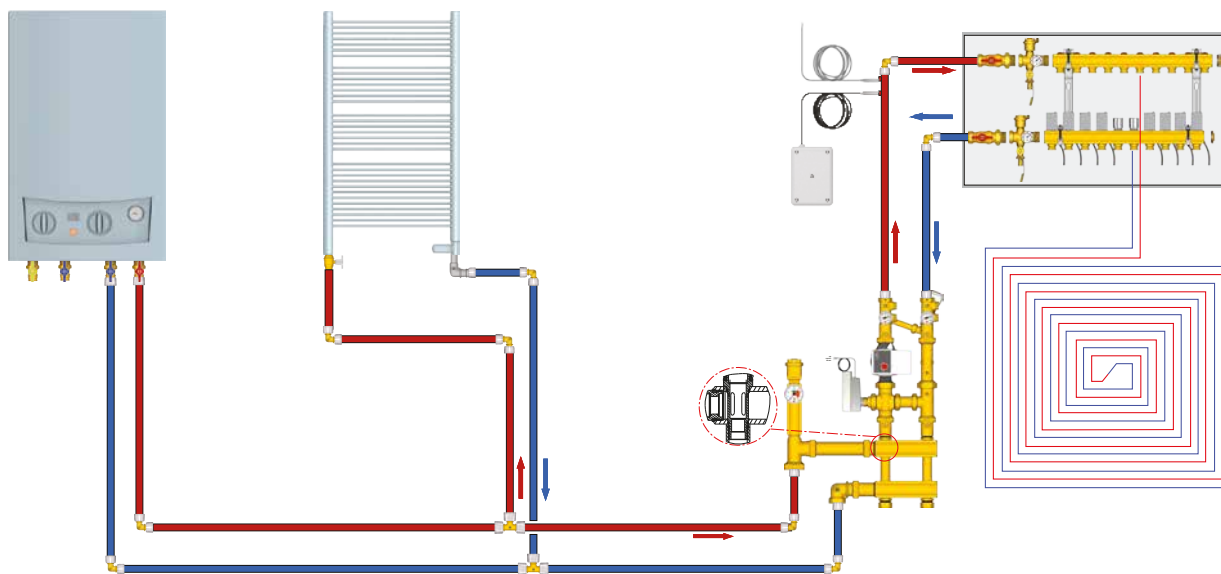
KÓD	ROZMER	EURO/ks.	☐	☒
R623Y004	3/4"	38,35	1	25
R623Y005	1"	39,55	1	25

Dvojitý spätný ventil pre sanitárne rozvody

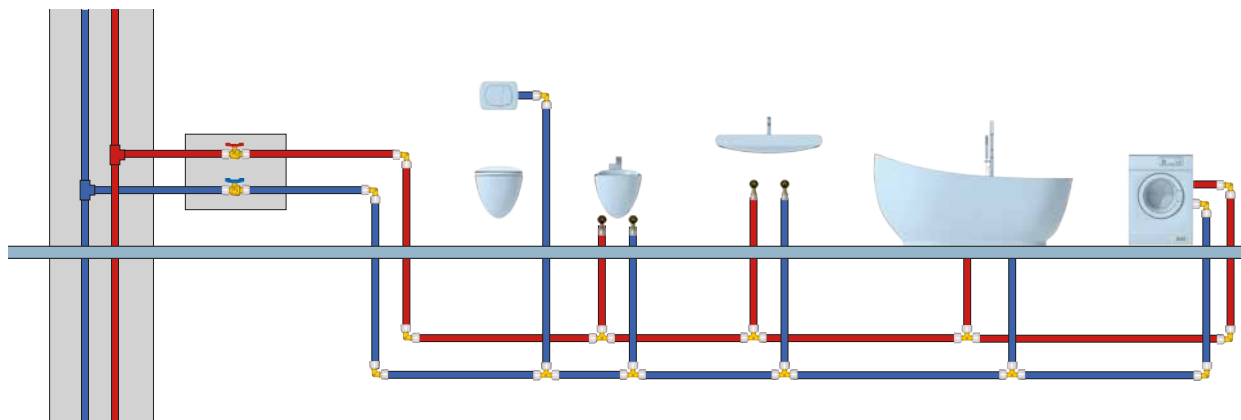
CERTIFIKÁTY A SYMBOLY



## VYKUROVANIE




## DISTRIBÚCIA VODY



# GIACOKLIMA-podlahové a stropné kúrenie, chladenie

> Systém GIACOKLIMA - podlahové vykurovanie	108
> Suchý systém podlahového vykurovania	109
> Stenový a stropný systém - sadrokartonové panely	109
> Systém SPIDER - pre rekonštrukcie	110
> Regulácia a príslušenstvo	113
> Regulácia jablotron	114



## > SYSTÉM GIACOKLIMA - PODLAHOVÉ VYKUROVANIE

### SYSTÉMY PODLAHOVÉHO VYKUROVANIA SO SYSTÉMOVOU DOSKOU GIACOKLIMA



#### PREČO SÁLAVÉ SYSTÉMY PODLAHOVÉHO VYKUROVANIA:


- bezúdržbové
- znížená spotreba energie
- maximálna voľnosť pre umiestnenie nábytku a doplnkov

Podlahové vykurovanie dodáva telu určitý vyšší komfort, ako bežné systémy vykurovania. Vďaka nízkej teplote média vo vykurovaní je docielený príjemný pocit, konštantná teplota rovnaká v rôznych častiach miestnosti, ideálna klima a taktiež šetrenie energie. Dnešná moderná termoregulačná technika umožňuje využitie rozvodu podlahového vykurovania aj pre letné chladenie priestoru s množstvom výhod pre zdravie osôb, bez prúdenia vzduchu a hluku a minimálny rozdiel teploty medzi interiérom a exteriérom. Práve pre rýchlo prebiehajúce zmeny je potrebné hľadať čo najúčinnejšie inovačné riešenia a to s minimálnym dopadom na človeka. Jedným z riešení je práve systém sálania podlahou, ktorý je ideálny v kombinácii s vysoko účinnými zariadeniami poslednej generácie ako sú kondenzačné kotle alebo kotle na biomasu.

### R885

KÓD	ROZMER	EURO/ks.	☐	☒
<b>R885Y04</b>	T50-h22 bez izolácie	<b>9,35</b>	0,96	-

Doska pre podlahové vykurovanie s montážnymi výstupkami a zosilnenou fóliou, bez polystyrénu. Rozmery panelu: 1x1m



### R983

KÓD	ROZMER	EURO/ks.	☐	☒
<b>R983Y001</b>	pre h60-h45	<b>0,14</b>	100	1.000
<b>R983Y003</b>	pre h30	<b>0,13</b>	100	1.000
<b>R983Y500</b>	*	<b>0,09</b>	1	300

Klip k upevneniu rúrok k izolácii



#### POZNÁMKY

\* - klipy pre tacker R863

### R984


Technicky list 0541SK

KÓD	ROZMER	EURO/ks.	☐	☒
<b>R984Y015</b>	1,25x100m	<b>1,19</b>	125	-

Fólia pre podlahové vykurovanie

#### POZNÁMKY

- s naznačeným rastrom 5 x 5 cm



### R872D

KÓD	ROZMER	EURO/m	☐	☒
<b>R872DY001</b>	h20	<b>9,28</b>	1	2

Lišta k osadeniu dilatačného pásu



#### POZNÁMKY

- dĺžka lišty 2m

#### CERTIFIKÁTY A SYMBOLY



### R979G

NEW

KÓD	ROZMER	EURO/ks.	☐	☒
<b>R979GY003</b>	T50-h32 *	<b>10,55</b>	13,44	-
<b>R979GY005</b>	T50-h55 *	<b>11,93</b>	6,72	-


Izolačná doska pre podlahové vykurovanie z polystyrénu s pridaným grafitom. Na povrchu je čierna zosilnená ochranná fólia.

#### POZNÁMKY

Vhodné pre rúrky s priemerom Ø 16÷18 mm

Rozmery jedného panelu: 1400x800 mm

Tepelná vodivosť: 0,031 W/m K



### K376

Technicky list 0152 SK

KÓD	ROZMER	EURO/ks.	☐	☒
<b>K376Y001</b>	10l	<b>36,13</b>	1	40

Plastifikátor do betónu pre podlahové vykurovanie

#### POZNÁMKY

- miešací pomer 1 l na 100 kg cementu



### K369

KÓD	ROZMER	EURO/m	☐	☒
<b>K369Y021</b>	15x0,8cm *	<b>0,65</b>	50	-

Dilatačný pás

#### POZNÁMKY

\* - samolepiaci s fóliou



### R863


KÓD	ROZMER	EURO/ks.	☐	☒
<b>R863Y500</b>	-	<b>366,19</b>	1	-

Tacker - náradie na montáž spŕn R983Y500.



## > SUCHÝ SYSTÉM PODLAHOVÉHO VYKUROVANIA

### SUCHÝ SYSTÉM PODLAHOVÉHO VYKUROVANIA



#### PREČO SUCHÝ PODLAHOVÝ SYSTÉM?

- bez použitia betónovej malty
- znížená hrúbka
- ideálne pre renovácie aj napriek obmedzenej hrúbke
- znížená tepelná zotrvačnosť
- použité rúrky s priemerom 16 - 17 mm

Podlahové kúrenie "na sucho", čiže bez použitia cementovej malty, je možné realizovať so zníženou hrúbkou (30 mm bez konečnej povrchovej úpravy), ktorá zahŕňa:

- Obvodový pás K369
- Ochrannú vrstvu z polyetylénu R984
- Panel radu R884 pre uloženie napájacích potrubí
- Tvarovaný izolačný panel R883-1 s hliníkovou fóliou
- Plastové alebo viacvrstvové potrubie s maximálnym vonkajším priemerom 17 mm, séria R977, R978 alebo R996T
- Montážny klip potrubia na izolačné dosky radu K809 (ak je nutné použiť)
- Plechy z pozinkovanej ocele séria K805P
- Plechy z pozinkovanej ocele s obojstrannou lepiacou páskou na realizáciu druhej nosnej vrstvy pre rozloženie zaťaženia, séria K805P-1

### R883

Technický list 0541SK

KÓD	ROZMER	EURO/ks.	☐	☒
R883Y101	T150-h28	22,45	0,72	11,52

Systémová doska s hliníkovým plechom

CERTIFIKÁTY A SYMBOLY



### R884

Technický list 0541SK

KÓD	ROZMER	EURO/ks.	☐	☒
R884Y101	h28	5,78	0,18	5,76

Okrajová systémová doska s fóliou

CERTIFIKÁTY A SYMBOLY



### K809

Technický list 0541SK

KÓD	ROZMER	EURO/ks.	☐	☒
K809Y001	5 x 26mm	0,36	1	100

Klip na suchý podlahový systém

CERTIFIKÁTY A SYMBOLY




### K805P

Technický list 0541SK

KÓD	ROZMER	EURO/ks.	☐	☒
K805PY003	600x300x1mm	5,11	0,18	3,60
K805PY004	600x600x1mm	11,20	0,36	3,60

Pozinkovaný plech nosnej vrstvy podlahového vykurovania

CERTIFIKÁTY A SYMBOLY



### K805P-1

KÓD	ROZMER	EURO/ks.	☐	☒
K805PY023	600x300x1mm samolepiaci	7,46	0,18	3,60
K805PY024	600x600x1mm samolepiaci	14,74	0,36	3,60

Pozinkovaný plech nosnej vrstvy podlahového vykurovania so samolepiacou vrstvou

CERTIFIKÁTY A SYMBOLY



## > STENOVÝ A STROPNÝ SYSTÉM - SADROKARTONOVÉ PANEĽY

### KS120

Technický list 0353SK, 0228SK

KÓD	ROZMER	EURO/ks.	☐	☒
KS120X300	1200x2000x45 neaktívny	82,47	1	25

Sadrokartónový sáľavý panel s izoláciou

POZNÁMKY

sadrokarton - hrúbka 15 mm  
izolácia - hrúbka 30 mm  
rúrka PE-X 8 x 1 mm  
šírka panelu 1200mm

CERTIFIKÁTY A SYMBOLY



### KS60

Technický list 0353SK, 0228SK

KÓD	ROZMER	EURO/ks.	☐	☒
KS60X200	600x2000x45 1okruh	137,98	1	50

Sadrokartónový sáľavý panel s izoláciou

POZNÁMKY

sadrokarton - hrúbka 15 mm  
izolácia - hrúbka 30 mm  
rúrka PE-X 8 x 1 mm  
šírka panelu 600mm

CERTIFIKÁTY A SYMBOLY



## > SYSTÉM SPIDER - PRE REKONŠTRUKCIE

### PODLAHOVÝ SYSTÉM VYKUROVANIA PRE REKONŠTRUKCIE



#### PREČO SPIDER?

- ideálne pre renovácie: znížená hrúbka pre inštaláciu
- znížená tepelná zotrvačnosť
- panely s vysokou mechanickou odolnosťou
- použitie rúrok štandardných priemerov (16 až 18 mm)

Sálavý systém pre rekonštrukcie je navrhnutý tak, aby uspokojil narastajúce potreby na inštaláciu sálavých podlahových systémov s veľmi zníženou hrúbkou: ideálne riešenie pre renovácie. Systém je unikátny vďaka hrúbke systémovej dosky - iba 22 mm a s možnosťou použiť štandardné rúrky s priemerom 16-18 mm, čím je zaručená lepšia regulácia systému a menšie tlakové straty. Ako alternatívu ponúkame fiber systémove dosky s polypropylénovými rúrkami s priemerom 12 mm a so samo-nivelizačným poterom. Všetky sálavé systémy pre rekonštrukcie zaručujú extrémne zníženie teplotnej straty.

## R979S

KÓD	ROZMER	EURO/ks.	☐	☒
<b>R979SY001</b>	T50-h22 samolepiaci	<b>7,02</b>	0,48	13,44
<b>R979SY011</b>	T50-h22 s kolíkmi	<b>12,04</b>	0,48	7,20
<b>R979SY021</b>	T50-h22 so 6mm izoláciou	<b>8,56</b>	0,48	8,64

Predformovaná systémovej doska SPIDER,  
1 ks = 0,48 m<sup>2</sup> (600x800mm)


#### POZNÁMKY

R979SY001 - balenie 28 ks (13,44 m<sup>2</sup>)  
R979SY001 - balenie 15 ks (7,2 m<sup>2</sup>)  
R979SY001 - balenie 13 ks (6,24 m<sup>2</sup>)

#### CERTIFIKÁTY A SYMBOLY




R979SY001



R979SY011



R979SY021




## R979S

KÓD	ROZMER	EURO/ks.	☐	☒
<b>R979SY005</b>	T50-h15 samolepiaci	<b>9,90</b>	0,48	15,84
<b>R979SY025</b>	T50-h15 s kolíkmi	<b>11,74</b>	0,48	10,08

Predformovaná systémovej doska SPIDER SLIM, 1ks  
0,48m<sup>2</sup> (600x800mm).

NEW




#### CERTIFIKÁTY A SYMBOLY



#### PREČO SPIDER SLIM?

- znížená konštrukčná výška podlahovky len 2cm
- panely s vysokou mechanickou odolnosťou
- urýchlený čas nábehu
- použitie rúrky 12x1,1 Pex-b

R979SY005



R979SY025



www.giacomini.sk


Radiant  
Systems

# Vaša sloboda pri rekonštrukcii začína s novým panelom Spider Slim



advertendo®

Giacomini Spa - info@giacomini.com



## Spider Slim, nový panel so zníženou konštrukčnou výškou

Spider Slim je nový panel určený pre podlahové systémy vykurovania. Jeho "sieťová forma" umožňuje jednoduché uchytenie rúrky, a tak budú rúrka aj panel úplne pokryté zálievkou. Panely Spider Slim značky Giacomini sú dostupné v dvoch verziách: R979SY005 s lepiacou vrstvou a R979SY025 s izoláciou. **Panel Spider Slim má výšku 15 mm a je možné ho použiť so samonivelačnými potermi, čím sa potrebná konštrukčná výška zníži iba na 2 cm.**

MODEL		R979SY005	R979SY025
● <b>MIN H A-B</b> (BEZ ODKLADU)	mm samonivelačná hrnота	20	20
	mm antyoxid	35	41
	mm piesok + cement	43	45
● <b>H MIN ZALIEVKY</b>	mm samonivelačná hrnота	20	22
	mm antyoxid	35	35
	mm piesok + cement	43	43
● <b>H PANELU</b>	mm	15	21
● <b>H IZOLÁCIE</b>	mm		6



Dostupné vo verzii s lepiacou vrstvou alebo s izoláciou. **Výška v rozpätí od 15-21mm.**


**GIACOMINI**  
WATER E-MOTION

# PRE VÁŠ SYSTÉM ZASE AKO NOVÝ

Radiant  
SystemsEnergy  
Management

▲ Produkty novej generácie, založené na nie-acidnej báze pre ochranu materiálov aj životného prostredia.

▲ Jednoduché dávkovanie - 1l roztoku na 100l vody v systéme.

## ➤ Pre existujúce systémy

- **REMOVE-RAPID:** Čistiaci roztok vyššej koncentrácie určený na rýchle vyčistenie systému od usadenín či kovových nečistôt. Po jeho použití je potrebné naliať do systému roztok s ochranným filmom

KÓD	ROZMER	☐	☒
<b>K381Y001</b>	1l	1	9

- **2-IN-1:** Špeciálny roztok ideálny na preventívnu údržbu všetkých typov systémov. Obsahuje čistiacu zložku, ktorá odstráni všetky nečistoty a zároveň vytvorí aj ochranný film. Po použití sa roztok zo systému nevypúšťa, ale ostáva v ňom.

KÓD	ROZMER	☐	☒
<b>K382Y001</b>	1l	1	9

## ➤ Pre nové systémy

- **CLEAN:** Účinný čistiaci roztok určený pre nové systémy. Odstraňuje nečistoty nachádzajúce sa v nových systémoch ako sú zvyšky olejov, mastnoty či prachu.

KÓD	ROZMER	☐	☒
<b>K380Y001</b>	1l	1	9

- **PROTECT-UNIVERSAL:** Ochranný roztok vhodný pre všetky typy systémov (vysokoteplotné/nizkoteplotné, zmiešané) s ochranným antikoróznym filmom.

KÓD	ROZMER	☐	☒
<b>K375Y021</b>	1l	1	9

\*ceny kvapalín sú uvedené na strane 38



## > REGULÁCIA A PRÍSLUŠENSTVO

### PM100P

Technicky list 0420SK

KÓD	ROZMER	EURO/ks.	☐	☒
PM100Y003	230V~	185,38	1	10

Pripojovací modul s havarijným čidlom pre termoelektrické hlavice, termostaty a čerpadlo

#### POZNÁMKY

- opätovné zopnutie čerpadla o 4 min.

- max.pre 8 termostatov

- max.pre 16 termoelektrických hlavíc



CERTIFIKÁTY A SYMBOLY



### PM100R

Technicky list 0420SK

KÓD	ROZMER	EURO/ks.	☐	☒
PM100Y001	230V~	157,87	1	10

Pripojovací modul pre termoelektrické hlavice, termostaty, čerpadlo, kotol

#### POZNÁMKY

- opätovné zopnutie čerpadla o 4 min.

max. 8 termostatov

max. 16 termoelektrických hlavíc



CERTIFIKÁTY A SYMBOLY



### K373

Technicky list 0136 SK

KÓD	ROZMER	EURO/ks.	☐	☒
K373Y011	230V~	56,49	1	10
K373Y012	230V~	59,51	1	10

Termoregulačný spínač s oddeleným čidlom

#### POZNÁMKY

- rozsah: 40°C až 80°C

- K373Y012 - sa dodáva vrátane jímky R227



CERTIFIKÁTY A SYMBOLY



### K363P

KÓD	ROZMER	EURO/ks.	☐	☒
K363PY001	-	6,74	1	10

Sonda teploty média

#### POZNÁMKY

- používa sa v kombinácii s KPM20 alebo PM100P (30kΩ-25°C)



CERTIFIKÁTY A SYMBOLY



### K367

KÓD	ROZMER	EURO/ks.	☐	☒
K367Y001	-	11,54	1	25

Držiak antikondenzačnej sondy K366A



CERTIFIKÁTY A SYMBOLY



### K373I

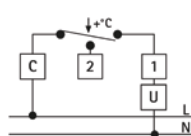
Technicky list 0463SK, 0464SK, 0465SK

KÓD	ROZMER	EURO/ks.	☐	☒
K373Y021	1/2"	28,36	1	10
K373Y022	1/2"	51,62	1	5
K373Y023	1/2"	34,52	1	10
K373Y033	1/2"	30,02	1	10

Termostat jímkový

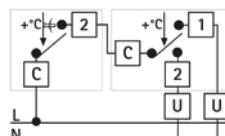
#### ELEKTRICKÉ PRIPOJENIA

K373Y021



Kontakt 1: otvorí obvod pri zvýšení teploty  
Kontakt 2: uzatvorí obvod pri zvýšení teploty  
Kontakt C: spoločný vstup

K373Y022



**LIMITER**  
Kontakt 2: otvorí obvod pri zvýšení teploty  
Kontakt C: spoločný vstup

**REGULÁTOR**  
Kontakt 1: otvorí obvod pri zvýšení teploty  
Kontakt 2: uzatvorí obvod pri zvýšení teploty  
Kontakt C: spoločný vstup

K373Y021



K373Y022



K373Y023 - K373Y033



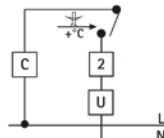
K373Y013



CERTIFIKÁTY A SYMBOLY

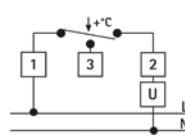


K373Y023 - K373Y033



Kontakt 2: otvorí obvod pri zvýšení teploty  
Kontakt C: spoločný vstup

K373Y013



Kontakt 1: spoločný vstup  
Kontakt 2: otvorí obvod pri zvýšení teploty  
Kontakt 3: uzatvorí obvod pri zvýšení teploty

### R227-1

KÓD	ROZMER	EURO/ks.	☐	☒
R227Y003	1/2"x6mm	4,52	1	25

Jímka



### KPM30

KÓD	ROZMER	EURO/ks.	☐	☒
KPM30Y003	24V	536,29	1	8
KPM30Y004	24V	536,29	1	8

Riadiaci modul pre kúrenie a chladenie s displejom, možnosť prepojenia s KD201, KPM35, K492B

#### POZNÁMKY

24V AC



## KPM35

KÓD	ROZMER	EURO/ks.		
KPM35Y001	24V	227,70	1	10

Vstupno výstupný rozširujúci modul, možnosť pripojenia KPM30, KPM31

### POZNÁMKY

24V AC



## K463P

KÓD	ROZMER	EURO/ks.		
K463PY001	-	26,35	1	-

Sonda teploty, pre KPM30, KPM31

### POZNÁMKY

-50 / 105°C  
6mm



## KD201

KÓD	ROZMER	EURO/ks.		
KD201Y001	-	454,21	1	-

Ovládací modul s displejom, ovládanie KPM30, KPM31



## K465P

KÓD	ROZMER	EURO/ks.		
K465PY001	pre KPM30 a KPM31	72,66	1	-

Sonda teploty externá, pre KPM30, KPM31

### POZNÁMKY

-50 / 105°C  
IP68



## K492B

KÓD	ROZMER	EURO/ks.		
K492BY002	230V	193,20	1	300

Priestorový termostat a vlhkomer, pre KPM30, KPM31



## > REGULÁCIA JABLOTRON

### TP-110

KÓD	ROZMER	EURO/ks.		
TP-110	TP-110	36,76	1	-

Zbernicový termostat-priame nastavenie teploty

### POZNÁMKY

Obojsmerne komunikujúci zbernicový izbový termostat pre zónovú reguláciu kúrenia (určený pre AC-116)



### AC-100LCD

KÓD	ROZMER	EURO/ks.		
AC-100LCD	AC-100LCD	121,51	1	-

Dotykový LCD displej pre AC 116



### TP-150

KÓD	ROZMER	EURO/ks.		
TP-150	TP-150	36,76	1	-

Bezdrôtový termostat-priame nastavenie teploty

### POZNÁMKY

Je určený len k riadiacej jednotke AC-116. Slúži k meraniu a regulácii teploty.



### AC-116

KÓD	ROZMER	EURO/ks.		
AC-116	AC-116	189,59	1	-

Riadiaca jednotka pre pezdrotové a zberné periferie

### POZNÁMKY

Umožňuje riadiť až 16 nezávislých teplovodných okruhov a spolupracovať so 32 bezdrôtovými periferiami.



### TP-155

KÓD	ROZMER	EURO/ks.		
TP-155	TP-155	36,76	1	-

Bezdrôtový termostat-týždenný program

### POZNÁMKY

Je určený len k riadiacej jednotke AC-116. Ponúka programovateľné režimy udržiavanie nastavenej teploty.



# Príslušenstvo pre solárne systémy

---

> Modul pre solárne systémy	116
> Čerpadlové zostavy pre solárne systémy	117
> Príslušenstvo pre solárne systémy	117



## > MODUL PRE SOLÁRNE SYSTÉMY

### GS556

Technický list 03425K

KÓD	ROZMER	EURO/ks.		
GS556Y001	-	968,17	1	-

Modul s doskovým výmenníkom pre výrobu TUV.

## POZNÁMKY

67kW pri 70°C na primárnom okruhu



CERTIFIKÁTY A SYMBOLY



### GS550

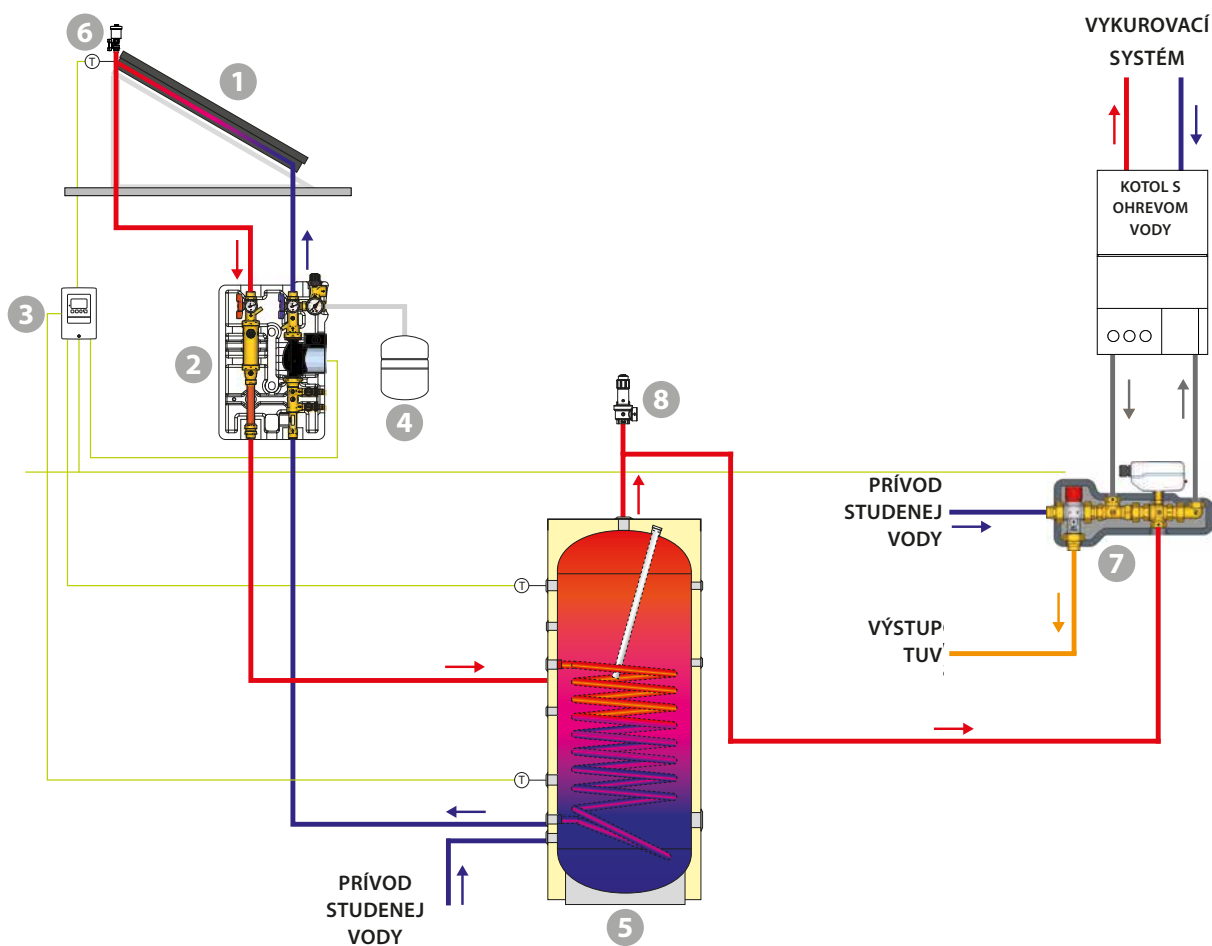
Technický list 03425K

KÓD	ROZMER	EURO/ks.		
GS550Y001	-	196,13	1	-
GS550Y002	-	221,49	1	-

Modul na kontrolu teploty sanitarnej vody zo solarného systému



## KOMPONENTY PRE INŠTALÁCIU SOLÁRNYCH SYSTÉMOV



1 = solárne panely

2 = R586S

3 = KTD - regulácia

4 = VES -  
expanzná nádoba

5 = bojler

6 = R995

7 = GS550

8 = R140

## > ČERPADLOVÉ ZOSTAVY PRE SOLÁRNE ZOSTAVY

### R586S-0

KÓD	ROZMER	EURO/ks.	<input type="checkbox"/>	<input type="checkbox"/>
<b>R586SY002</b>	3/4"	<b>439,05</b>	1	-

Obehová zostava pre solárne systémy jednocestná s poistnou jednotkou, mechanickým prietokomerom.

#### POZNÁMKY

Zostava obsahuje trojrychlostné čerpadlo Wilo ST25/6. Prispôsobená na doplnenie riadiacej a kontrolnej jednotky KTD.



APLIKÁCIE



**giac sun**

CERTIFIKÁTY A SYMBOLY



### R586S-1

Technicky list 0342SK

KÓD	ROZMER	EURO/ks.	<input type="checkbox"/>	<input type="checkbox"/>
<b>R586SY011</b>	3/4"	<b>1227,06</b>	1	-

Obehová zostava pre solárne systémy dvojcestná s poistnou jednotkou a s elektronickým meraním vyprodukovanej tepelnej energie.

#### POZNÁMKY

Zostava obsahuje trojrychlostné čerpadlo Wilo ST25/6. Zostava je dodávaná s riadiacou a kontrolnou jednotkou KTD.



APLIKÁCIE



**giac sun**

CERTIFIKÁTY A SYMBOLY



### R586S

Technicky list 0342SK

KÓD	ROZMER	EURO/ks.	<input type="checkbox"/>	<input type="checkbox"/>
<b>R586SY001</b>	3/4"	<b>595,61</b>	1	-

Obehová zostava pre solárne systémy dvojcestná s poistnou jednotkou, mechanickým prietokomerom.

#### POZNÁMKY

Zostava obsahuje trojrychlostné čerpadlo Wilo ST25/6. Prispôsobená na doplnenie riadiacej a kontrolnej jednotky KTD.



APLIKÁCIE



**giac sun**

CERTIFIKÁTY A SYMBOLY



### KTD

Technicky list 0342SK

KÓD	ROZMER	EURO/ks.	<input type="checkbox"/>	<input type="checkbox"/>
<b>KTD3Y003</b>	3x senzor	<b>314,13</b>	1	-
<b>KTD5Y006</b>	6x senzor	<b>473,34</b>	1	-

Riadiaca a kontrolná jednotka pre solárne systémy.

#### POZNÁMKY

Typ sondy: Pt1000



APLIKÁCIE



**giac sun**

CERTIFIKÁTY A SYMBOLY



## > PRÍSLUŠENSTVO PRE SOLÁRNE SYSTÉMY

### R140C

Technicky list 0377SK

KÓD	ROZMER	EURO/ks.	<input type="checkbox"/>	<input type="checkbox"/>
<b>R140CY006</b>	1/2"x3/4"-3bar	<b>14,68</b>	1	30
<b>R140CY009</b>	1/2"x3/4"-6bar	<b>14,68</b>	1	30

Poistný ventil pre solárne systémy



APLIKÁCIE



**giac sun**

### R99S

KÓD	ROZMER	EURO/ks.	<input type="checkbox"/>	<input type="checkbox"/>
<b>R99SY003</b>	1/2"	<b>41,35</b>	1	-
<b>R99SY013</b>	1/2" bez gul.ventilu	<b>37,84</b>	1	-

Automatický odvzdušňovací ventil s guľovým ventilom pre solárne systémy.



APLIKÁCIE



**giac sun**

## R20SC

KÓD	ROZMER	EURO/ks.	☐	☒
<b>R20SCY004</b>	3/4"	<b>7,22</b>	1	10

Prepojovacie šróbenie pre solárne panely.



APLIKÁCIE



**giacomin**

## R182

KÓD	ROZMER	EURO/ks.	☐	☒
<b>R182Y006</b>	3/4FX3/4FX3/4M	<b>6,62</b>	5	50

T - kus pre solárne systémy.



APLIKÁCIE



**giacomin**

CERTIFIKÁTY A SYMBOLY



## R156

KÓD	ROZMER	EURO/ks.	☐	☒
<b>R156X004</b>	3/4" - Kv2,0	<b>49,86</b>	1	25
<b>R156X005</b>	1" - Kv2,2	<b>56,44</b>	1	25

Termostatický zmiešavací ventil pre sanitárne rozvody so šróbením

POZNÁMKY

max. 16 bar  
max. prevádzková teplota 100°C  
regulačný rozsah: 38°C - 60°C  
so šróbením



## R156-1

KÓD	ROZMER	EURO/ks.	☐	☒
<b>R156X024</b>	3/4" - Kv 1,8 so šróbením	<b>82,17</b>	1	10
<b>R156X025</b>	1" - Kv 2,0 so šróbením	<b>96,45</b>	1	10

Termostatický zmiešavací ventil pre sanitárne rozvody so šróbením

POZNÁMKY

max. 16 bar  
max. prevádzková teplota 100°C  
regulačný rozsah: 38°C - 60°C  
so šróbením



## 310

Technický list 0342SK

KÓD	ROZMER	EURO/ks.	☐	☒
<b>310Y004</b>	15x15	<b>3,39</b>	1	20
<b>310Y010</b>	18x18	<b>5,56</b>	1	10
<b>310Y006</b>	22x22	<b>4,89</b>	1	10
<b>310Y007</b>	28x28	<b>6,90</b>	1	10

Spojka s adaptéromi pre medené rúrky

POZNÁMKY

- aj pre presné ocelové rúrky

max. 180°C  
max. 10bar



APLIKÁCIE



**giacomin**

## 311

Technický list 0342SK

KÓD	ROZMER	EURO/ks.	☐	☒
<b>311Y001</b>	1/2"x15	<b>2,45</b>	1	25
<b>311Y010</b>	1/2"x18	<b>3,51</b>	1	20
<b>311Y011</b>	3/4MX18	<b>3,76</b>	1	20
<b>311Y003</b>	3/4"x22	<b>3,74</b>	1	10
<b>311Y004</b>	1"x22	<b>3,87</b>	1	10
<b>311Y005</b>	1"x28	<b>5,54</b>	1	10

Prechodka priama z vonkajšieho závitú (G) na adaptérom pre medené rúrky

POZNÁMKY

- aj pre presné ocelové rúrky

max. 180°C  
max. 10bar



APLIKÁCIE



**giacomin**

## 312

Technický list 0342SK

KÓD	ROZMER	EURO/ks.	☐	☒
<b>312Y001</b>	1/2"x15	<b>2,65</b>	1	25
<b>312Y010</b>	1/2"x18	<b>3,62</b>	1	20
<b>312Y011</b>	3/4"x18	<b>4,15</b>	1	10
<b>312Y003</b>	3/4"x22	<b>4,25</b>	1	10
<b>312Y004</b>	1"x22	<b>4,27</b>	1	10
<b>312Y005</b>	1"x28	<b>5,40</b>	1	10

Prechodka priama z vnútorného závitú (G) na adaptérom pre medené rúrky

POZNÁMKY

- aj pre presné ocelové rúrky

max. 180°C  
max. 10bar



APLIKÁCIE



**giacomin**

## 315

Technický list 0342SK

KÓD	ROZMER	EURO/ks.	☐	☒
<b>315Y001</b>	15x15	<b>3,41</b>	1	25
<b>315Y010</b>	18x18	<b>4,45</b>	1	10
<b>315Y003</b>	22x22	<b>4,82</b>	1	10
<b>315Y004</b>	28x28	<b>7,75</b>	1	5

Koleno s adaptéromi pre medené rúrky

POZNÁMKY

- aj pre presné ocelové rúrky

max. 180°C  
max. 10bar



APLIKÁCIE



**giacomin**

## 316

Technický list 0342SK

KÓD	ROZMER	EURO/ks.	<input type="checkbox"/>	<input type="checkbox"/>
<b>316X002</b>	3/4"x22	<b>4,20</b>	1	10
<b>316X003</b>	1"x22	<b>5,44</b>	1	10
<b>316X004</b>	1"x28	<b>7,15</b>	1	5

Koleno prechodové z vonkajšieho závit (G) na adaptér pre medené rúrky

**POZNÁMKY**

- aj pre presné oceleové rúrky



APLIKÁCIE



giac sun®

## 317

Technický list 0342SK

KÓD	ROZMER	EURO/ks.	<input type="checkbox"/>	<input type="checkbox"/>
<b>317X001</b>	1/2"x15	<b>3,14</b>	1	25
<b>317X002</b>	3/4"x22	<b>4,52</b>	1	10
<b>317X003</b>	1"x22	<b>5,57</b>	1	10
<b>317X004</b>	1"x28	<b>6,99</b>	1	5

Koleno prechodové z vnútorného závit (G) na adaptér pre medené rúrky

**POZNÁMKY**

- aj pre presné oceleové rúrky



APLIKÁCIE



giac sun®

## 318

Technický list 0342SK

KÓD	ROZMER	EURO/ks.	<input type="checkbox"/>	<input type="checkbox"/>
<b>318Y001</b>	15x15x15	<b>4,64</b>	1	10
<b>318Y010</b>	18x18x18	<b>6,21</b>	1	10
<b>318Y006</b>	22x22x22	<b>6,60</b>	1	5
<b>318Y014</b>	28x28x28	<b>10,89</b>	1	5

T-kus s adaptérmi pre medené rúrky

**POZNÁMKY**

- aj pre presné oceleové rúrky

max. 180°C  
max. 10bar



APLIKÁCIE



giac sun®

## K377

Technický list 0342SK

KÓD	ROZMER	EURO/ks.	<input type="checkbox"/>	<input type="checkbox"/>
<b>K377Y002</b>	10l	<b>118,42</b>	1	-

Nemrznúca náplň pre solárne systémy

**POZNÁMKY**

Glycol s protikoróznym a protiriasovým účinkom



APLIKÁCIE



giac sun®

CERTIFIKÁTY A SYMBOLY



## VES

Technický list 0342SK

KÓD	ROZMER	EURO/ks.	<input type="checkbox"/>	<input type="checkbox"/>
<b>VESY001</b>	8l	<b>30,18</b>	1	-
<b>VESY002</b>	18l	<b>56,49</b>	1	-
<b>VESY003</b>	24l	<b>52,61</b>	1	-
<b>VESY004</b>	35l	<b>97,03</b>	1	-
<b>VESY005</b>	50l	<b>142,48</b>	1	-
<b>VESY006</b>	80l	<b>174,67</b>	1	-
<b>VESY007</b>	100l	<b>321,98</b>	1	-
<b>VESY008</b>	150l	<b>333,49</b>	1	-
<b>VESY009</b>	200l	<b>408,34</b>	1	-
<b>VESY010</b>	300l	<b>539,93</b>	1	-



APLIKÁCIE



giac sun®

CERTIFIKÁTY A SYMBOLY



Expanzná nádoba pre solárne systémy

## VES-2

Technický list 0342SK

KÓD	ROZMER	EURO/ks.	<input type="checkbox"/>	<input type="checkbox"/>
<b>VESY020</b>	-	<b>53,12</b>	1	-

Držiak expanznej nádoby




APLIKÁCIE



giac sun®

CERTIFIKÁTY A SYMBOLY







# Náhradné diely

---

> Termostatické ventily a detentory	122
> Rozdeľovače	123
> Adaptéry	124
> Guľové ventily	124



## > TERMOSTATICKÉ VENTILY A DETENTORY

### P12A

KÓD	ROZMER	EURO/ks.	☐	☒
P12AX011	3/8"-1/2"-3/4"	3,18	1	-
P12AX003	1"	7,01	1	-
P12AX004	1/2"	3,21	1	-

Vložka termostatických ventilov

#### POZNÁMKY

- P12AX011: pre ventily 3/8", 1/2", 3/4", rozdeľovače R553V a pre R436, R438, R440  
- P12AX004: pre ventily R356, R357, R358, R304T, R437



### P26B

KÓD	ROZMER	EURO/ks.	☐	☒
P26BX001	-	1,25	1	-

Chrómovaný kryt pre regulačné a uzatvárateľné radiátorové šróbenia

#### POZNÁMKY

- pre R714, R715



### R450TG

KÓD	ROZMER	EURO/ks.	☐	☒
R450X012	-	1,71	1	-
R450X016	-	1,50	1	-

Ručná ovládacia hlavica

#### POZNÁMKY

R450X016-s popisom bitbuo



### T26C

KÓD	ROZMER	EURO/ks.	☐	☒
T26CX003	1/2"	6,55	1	-

Kryt pre regulačné šróbenia

#### POZNÁMKY

- pre T29C, T31C



### P22B-1

KÓD	ROZMER	EURO/ks.	☐	☒
P22BY007	3/8"-1/2"	1,06	1	-

Ručná ovládacia hlavica

#### POZNÁMKY

- pre ventily R5, R6, R25, R27



### P15TG

Technický list 0157SK

KÓD	ROZMER	EURO/ks.	☐	☒
P15TGX002	3/8"	4,15	1	-
P15TGX003	1/2"x3/8"	4,43	1	-
P15TGX004	1/2"	4,68	1	-

Nátrubok s kuželovou tesniacou plochou rady TG



### T22C

KÓD	ROZMER	EURO/ks.	☐	☒
T22CX007	3/8"-1/2"	3,47	1	-

Ručná ovládacia hlavica pre ventily T25C, T27C



### P15TG-5

KÓD	ROZMER	EURO/ks.	☐	☒
P15TGX043	1/2"	3,58	1	-

Nátrubok s kuželovou tesniacou plochou rady TG pre R440 a R437



### P26PD

KÓD	ROZMER	EURO/ks.	☐	☒
P26PY012	3/8"	0,74	1	-
P26PY013	1/2"	0,74	1	-

Kryt pre regulačné šróbenia



### P15TG-6

KÓD	ROZMER	EURO/ks.	☐	☒
P15TGX044	1/2"	3,62	1	-

Nátrubok s kuželovou tesniacou plochou rady TG pre R356, R357, R358



### P26A

KÓD	ROZMER	EURO/ks.	☐	☒
P26AX004	3/4"	1,52	1	-
P26AX005	1"	2,98	1	-
P26AX006	1"1/4	3,71	1	-

Zátka pre detentory

#### POZNÁMKY

- pre R14, R15, R29, R31



### P15

KÓD	ROZMER	EURO/ks.	☐	☒
P15Y002	3/8"	1,57	1	-
P15Y003	1/2"	1,21	1	-
P15Y004	3/4"	2,61	1	-
P15Y005	1"	4,36	1	-

Nátrubok s kuželovou tesniacou plochou



## P15-2

### NIKEL

KÓD	ROZMER	EURO/ks.	☐	☒
P15X023	1/2"	1,36	1	-
P15X029	1/2"x3/8"	1,79	1	-

### CHRÓM

KÓD	ROZMER	EURO/ks.	☐	☒
P15X002	3/8"	1,55	1	-
P15X003	1/2"	1,55	1	-
P15X004	3/4"*	2,63	1	-
P15X005	1"*	4,66	1	-

Nátrubok s kuželovou tesniacou plochou



## P16-2

KÓD	ROZMER	EURO/ks.	☐	☒
P16Y002	-	0,95	1	-

Separátor prietoku

### POZNÁMKY

- pre ventil R356M



## T15

KÓD	ROZMER	EURO/ks.	☐	☒
T15CX003	1/2"	5,13	1	-

Nátrubok



## P16-3

KÓD	ROZMER	EURO/ks.	☐	☒
P16Y003	-	0,74	1	-

Separátor prietoku

### POZNÁMKY

- pre ventily R440 a R437



## T18C

KÓD	ROZMER	EURO/ks.	☐	☒
T18CX003	3/4"x1/2"	5,40	1	-

Prevečňá matica k nátrubku



## P57G-1

KÓD	ROZMER	EURO/ks.	☐	☒
P57GY000	R383-R384	0,75	1	-

Tesnenie pre ventily R383, R385



## P16-1

KÓD	ROZMER	EURO/ks.	☐	☒
P16Y001	-	0,74	1	-

Separátor prietoku

### POZNÁMKY

- pre ventily R356B1, R356M1, R357B1, R357M1, R358B1, R358M1



## > ROZDEĽOVAČE

### P10S

KÓD	ROZMER	EURO/ks.	☐	☒
P10SY001	1"	8,12	1	-
P10SY002	1"1/4	8,15	1	-
P10SY003	1"x3/4"	7,38	1	-

Regulačné šróbenie pre rozdeľovač R553S



### P78M

KÓD	ROZMER	EURO/ks.	☐	☒
P78MY001	0,5 - 5 l/m	7,67	1	30
P78MY002	0,4 - 2,6 l/m	7,67	1	30

Prietokomer pre rozdeľovače R53M, R53MT, R553F, R553M



### P10V

KÓD	ROZMER	EURO/ks.	☐	☒
P10VY001	1"	14,84	1	-
P10VY002	1"1/4	15,21	1	-

Uzavierací ventil pre rozdeľovač R553V



## &gt; ADAPTÉRY

**P18R****MOSADZ**

KÓD	ROZMER	EURO/ks.	☐	☒
P18RY005	ø15	0,97	1	-
P18RY006	ø16	1,02	1	-
P18RY007	ø18	1,04	1	-
P18RY008	ø22	1,71	1	-

**CHRÓM**

KÓD	ROZMER	EURO/ks.	☐	☒
P18RX005	ø15	1,02	1	-
P18RX006	ø16	1,04	1	-
P18RX007	ø18	1,11	1	-
P18RX008	ø22	1,75	1	-

Prevečná matica pre adaptér

**P51RN**

KÓD	ROZMER	EURO/ks.	☐	☒
P51RNY005	ø 15	0,56	1	-
P51RNY006	ø 16	0,56	1	-
P51RNY007	ø 18	0,56	1	-
P51RNY008	ø 20	0,56	1	-
P51RNY009	ø 22	0,63	1	-

O-krúžok

**POZNÁMKY**

- pre adaptéry R178

**P61R**

KÓD	ROZMER	EURO/ks.	☐	☒
P61RY005	ø 15	0,37	1	-
P61RY006	ø 16	0,37	1	-
P61RY007	ø 18	0,26	1	-
P61RY008	ø 22	0,47	1	-

Zverný krúžok

**POZNÁMKY**

- pre adaptéry R178



## &gt; GUĽOVÉ VENTILY

**P31L****P31LG PÁČKA ŽLTÁ**

KÓD	ROZMER	EURO/ks.	☐	☒
P31LGY001	1/4"	0,98	1	-
P31LGY002	3/8"-1/2"	1,17	1	-
P31LGY003	3/4"-1"-1 1/4"	1,58	1	-
P31LGY004	1"1/2-2"	2,00	1	-
P31LGY005	2"1/2-3"	3,68	1	-
P31LGY006	4"	7,74	1	-

**P31LR PÁČKA ČERVENÁ**

KÓD	ROZMER	EURO/ks.	☐	☒
P31LRY001	1/4"	1,14	1	-
P31LRY002	3/8"-1/2"	1,17	1	-
P31LRY003	3/4"-1"-1 1/4"	1,75	1	-
P31LRY004	1"1/2-2"	1,89	1	-
P31LRY005	2"1/2-3"	3,61	1	-
P31LRY006	4"	7,90	1	-

Ovládacia páčka pre guľové ventily

**P31F****P31FG MOTÝLIK ŽLTÝ**

KÓD	ROZMER	EURO/ks.	☐	☒
P31FGY001	1/4"	0,77	1	-
P31FGY002	3/8"-1/2"	1,00	1	-
P31FGY003	3/4"-1"-1 1/4"	1,37	1	-

**P31FR MOTÝLIK ČERVENÝ**

KÓD	ROZMER	EURO/ks.	☐	☒
P31FRY001	1/4"	0,75	1	-
P31FRY002	3/8"-1/2"	1,00	1	-
P31FRY003	3/4"-1"-1 1/4"	1,37	1	-

Ovládací motýlik pre guľové ventily

**P18LS**

KÓD	ROZMER	EURO/ks.	☐	☒
P18LY007	1"1/2 pre R252-R285L	2,84	1	-
P18LY008	1"1/2 pre R287	4,04	1	-

Prevečná matica pre guľové ventily R252, R287

**R625****MOSADZ**

KÓD	ROZMER	EURO/ks.	☐	☒
R625Y002	3/8"	1,57	1	-
R625Y003	1/2"	1,87	1	-
R625Y004	3/4"	1,82	1	-

**CHRÓM**

KÓD	ROZMER	EURO/ks.	☐	☒
R625X002	3/8"	1,64	1	-
R625X003	1/2"	2,01	1	-
R625X004	3/4"	2,22	1	-

Hadicový nátrubok s maticou

**POZNÁMKY**

R625X003-pre R919, R620 1/2", R621 1/2"  
 R625X004-pre R620 3/4", R621 3/4"  
 R625Y002-pre 608 3/8"  
 R625Y003-pre 608D a R608 1/2"  
 R6 25Y004-pre R608 3/4"

**P23F**

KÓD	ROZMER	EURO/ks.	☐	☒
P23FY002	3/8"	1,78	1	-
P23FY003	1/2"	1,27	1	-

Zátka s retiazkou

**POZNÁMKY**

- pre guľový ventil R608

**P18L****MOSADZ**

KÓD	ROZMER	EURO/ks.	☐	☒
P18LY003	3/4"x1/2"	1,34	1	-
P18LY004	1"x3/4"	2,54	1	-
P18LY005	1"1/4x1"	3,12	1	-
P18LY006	1"1/2x1"1/4"	4,66	1	-

**CHRÓM**

KÓD	ROZMER	EURO/ks.	☐	☒
P18LX003	3/4"x1/2"	1,48	1	-
P18LX004	1"x3/4"	2,70	1	-
P18LX023	R356-R357-R358	1,57	1	-

Prevečná matica

